

MUNICIPIO DE CHILA PUEBLA

GASTO POR CATEGORÍA PROGRAMÁTICA
Del 1 de Enero al 31 de Diciembre de 2023
(Cifras en pesos)


Concepto	Egreso Aprobado (1)	Ampliaciones/Reducciones (2)	Egreso Modificado (3=1+2)	Egreso Devengado (4)	Egreso Pagado (5)	Subejercicio (6=3-4)
Programas	29,098,000.00	5,822,483.95	34,920,483.95	34,765,175.97	34,751,380.97	155,307.98
Subsidios: Sector Social y Privado o Entidades Federativas y Municipios	0.00	0.00	0.00	0.00	0.00	0.00
S Sujetos a Reglas de Operación	0.00	0.00	0.00	0.00	0.00	0.00
U Otros Subsidios	0.00	0.00	0.00	0.00	0.00	0.00
Desempeño de las Funciones	16,927,300.00	5,027,233.57	21,954,533.57	21,821,519.47	21,821,519.47	133,004.10
E Prestación de Servicios Públicos	530,000.00	756,739.55	1,286,739.55	1,153,735.45	1,153,735.45	133,004.10
B Provisión de Bienes Públicos	0.00	0.00	0.00	0.00	0.00	0.00
P Planeación, seguimiento y evaluación de políticas públicas	0.00	0.00	0.00	0.00	0.00	0.00
F Promoción y fomento	3,040,300.00	1,427,072.05	4,467,372.05	4,467,372.05	4,467,372.05	0.00
G Regulación y supervisión	0.00	0.00	0.00	0.00	0.00	0.00
A Funciones de las Fuerzas Armadas (Únicamente Gobierno Federal)	0.00	0.00	0.00	0.00	0.00	0.00
R Específicos	410,000.00	1,253,903.55	1,663,903.55	1,663,903.55	1,663,903.55	0.00
K Proyectos de Inversión	12,947,000.00	1,589,508.42	14,536,508.42	14,536,508.42	14,536,508.42	0.00
M Administrativos y de Apoyo	12,170,700.00	795,260.38	12,965,960.38	12,943,656.50	12,929,861.50	22,303.88
O Apoyo al proceso presupuestario y para mejorar la eficiencia institucional	12,170,700.00	795,260.38	12,965,960.38	12,943,656.50	12,929,861.50	22,303.88
Apoyo a la función pública y al mejoramiento de la gestión	0.00	0.00	0.00	0.00	0.00	0.00
Operaciones ajenas	0.00	0.00	0.00	0.00	0.00	0.00
Compromisos	0.00	0.00	0.00	0.00	0.00	0.00
L Obligaciones de cumplimiento de resolución jurisdiccional	0.00	0.00	0.00	0.00	0.00	0.00
N Desastres Naturales	0.00	0.00	0.00	0.00	0.00	0.00
Obligaciones	0.00	0.00	0.00	0.00	0.00	0.00
J Pensiones y jubilaciones	0.00	0.00	0.00	0.00	0.00	0.00
T Aportaciones a la seguridad social	0.00	0.00	0.00	0.00	0.00	0.00
Y Aportaciones a fondos de estabilización	0.00	0.00	0.00	0.00	0.00	0.00
Z Aportaciones a fondos de inversión y reestructura de pensiones	0.00	0.00	0.00	0.00	0.00	0.00
Programas de Gasto Federalizado (Gobierno Federal)	0.00	0.00	0.00	0.00	0.00	0.00
I Gasto Federalizado	0.00	0.00	0.00	0.00	0.00	0.00
C Participaciones a entidades Federativas y municipios	0.00	0.00	0.00	0.00	0.00	0.00
D Costo financiero, deuda o apoyos a deudores y ahorradores de la banca	0.00	0.00	0.00	0.00	0.00	0.00

MUNICIPIO DE CHILA PUEBLA


GASTO POR CATEGORÍA PROGRAMÁTICA
Del 1 de Enero al 31 de Diciembre de 2023
(Cifras en pesos)

Concepto	Egreso Aprobado (1)	Ampliaciones/Reducciones (2)	Egreso Modificado (3=1+2)	Egreso Devengado (4)	Egreso Pagado (5)	Subejercicio (6=3-4)
H Adeudos de ejercicios fiscales anteriores	0.00	0.00	0.00	0.00	0.00	0.00
TOTAL DEL GASTO	29,098,000.00	5,822,483.95	34,920,483.95	34,765,175.97	34,751,380.97	155,307.98


Bajo protesta de decir verdad declaramos que los Estados Financieros y sus notas, son razonablemente correctos y son responsabilidad del emisor.




**PRESIDENCIA MUNICIPAL
CHILPANCIINGO DE LOS BARRILES, PUE.
2021-2024**



**C. CARMELO ENRIQUEZ PONCE
PRESIDENTE MUNICIPAL**




**C. LOURDES DIAZ RAMIREZ
CONTRALOR MUNICIPAL**



**CONTRALORIA MUNICIPAL
CHILPANCIINGO DE LOS BARRILES, PUE.
2021-2024**



**TESORERIA MUNICIPAL
CHILPANCIINGO DE LOS BARRILES, PUE.
2021-2024**



**C.P. JUAN DANIEL MARMOLEJO CRESPO
TESORERO MUNICIPAL**