

DISIPLINA FINANCIERA



CHILA

2024-2027
GOBIERNO MUNICIPAL
"Unidos por el bienestar, trabajando por el progreso"

**H. AYUNTAMIENTO DEL MUNICIPIO
DE CHILA, PUEBLA.**

2024-2027

ACTA DE CABILDO ORDINARIA DIECISIETE.

SESIÓN DIECISIETE ORDINARIA DE CABILDO QUE SE CELEBRA EN EL SALÓN DE CABILDO DEL PALACIO MUNICIPAL EN EL MUNICIPIO DE CHILA DEL ESTADO DE PUEBLA, SIENDO LAS DIECISÉIS HORAS DEL DÍA VEINTINUEVE DE ENERO DEL AÑO DOS MIL VEINTISÉIS, REUNIDOS LOS CIUDADANOS: -----

MARÍA TERESA ROSAS ANDRADE, PRESIDENTA MUNICIPAL; -----

IVÁN TOBÓN MORALES, REGIDOR DE GOBERNACIÓN, JUSTICIA, SEGURIDAD PÚBLICA Y PROTECCIÓN CIVIL; -----

JOHANNIE GUZMÁN TRUJILLO, REGIDORA DE SALUBRIDAD Y ASISTENCIA PÚBLICA DE GRUPOS VULNERABLES, PERSONAS CON DISCAPACIDAD Y JUVENTUD; -----

CHRISTIAN ESSAU MÁRQUEZ CARIÑO, REGIDOR DE DESARROLLO URBANO, OBRAS Y SERVICIOS PÚBLICOS; -----

NIEVES MENDOZA RIVERA, REGIDORA DE IGUALDAD DE GÉNERO, PREVENCIÓN, ATENCIÓN ERRADICACIÓN, DE LA VIOLENCIA CONTRA LAS MUJERES Y PANTEONES; -----

LAURA HERNÁNDEZ CHÁVEZ, REGIDORA DE PATRIMONIO Y HACIENDA PÚBLICA MUNICIPAL; -----

GILBERTO ESCAMILLA RODRÍGUEZ, REGIDOR DE EDUCACIÓN PÚBLICA Y ACTIVIDADES CULTURALES, DEPORTIVAS Y SOCIALES; -----

GREGORIA MORALES LEAL, REGIDORA DE INDUSTRIA, COMERCIO, AGRICULTURA Y GANADERÍA; -----

HUMBERTO MARTÍNEZ IBARRA, REGIDOR DE ECOLOGÍA Y MEDIO AMBIENTE; Y --- MARCOS GONZÁLEZ MURILLO, SÍNDICO MUNICIPAL; -----

ASÍ COMO LA C. CELINA ENRÍQUEZ BRAVO, SECRETARIA DEL AYUNTAMIENTO, QUIEN ACTÚA Y DA FE DE LA PRESENTE, CON FUNDAMENTO EN LOS ARTÍCULOS 70, 71, 74, 75, 76 Y 77 DE LA LEY ORGÁNICA MUNICIPAL; BAJO EL SIGUIENTE: -----

ORDEN DEL DÍA -----

1. PASE DE LISTA DE ASISTENCIA. -----
2. DECLARACIÓN DE QUÓRUM LEGAL PARA SESIONAR VÁLIDAMENTE. -----
3. APROBACIÓN DEL ORDEN DEL DÍA. -----
4. DISCUSIÓN Y EN SU CASO APROBACIÓN DE LOS FORMATOS TRIMESTRALES DE LA LEY DE DISCIPLINA FINANCIERA CORRESPONDIENTE AL PERIODO DEL 01 DE OCTUBRE AL 31 DE DICIEMBRE DE 2025. -----
5. CIERRE DE LA SESIÓN. -----

DESAHOGO DEL ORDEN DEL DÍA -----

EN USO DE LA PALABRA, LA PRESIDENTA MUNICIPAL DEL H. AYUNTAMIENTO DEL MUNICIPIO DE CHILA, AGRADECE LA ASISTENCIA DE LOS PRESENTES Y LES DA LA BIENVENIDA. -----

ACTO CONTINUO, PARA EL DESARROLLO DE ESTA SESIÓN, LA PRESIDENTA MUNICIPAL LE SOLICITA A LA SECRETARIA DEL AYUNTAMIENTO, SE SIRVA PROCEDER A DESAHOJAR EL ORDEN DEL DÍA DE LA SESIÓN: -----

LA SECRETARIA DEL AYUNTAMIENTO, PROCEDE A DESAHOJAR EL ORDEN DEL DÍA DE LA SESIÓN: -----



H. Ayuntamiento de Chila Plaza Principal S/N, Col. Centro C.P. 74990

www.chiladelasflores.gob.mx puebla.chiladelasflores@hotmail.com

Tel.:(953)543 4534

Handwritten signatures on the left margin.

Handwritten signatures on the right margin, including one labeled 'Gregoria MIL'.



PRIMERO. PASE DE LISTA DE ASISTENCIA. -----
EN EL USO DE LA PALABRA LA SECRETARIA DEL AYUNTAMIENTO MANIFIESTA:
PROCEDO AL PASE DE LISTA DE ASISTENCIA: -----

MARÍA TERESA ROSAS ANDRADE, PRESIDENTA MUNICIPAL, PRESENTE. -----
IVÁN TOBÓN MORALES, REGIDOR DE GOBERNACIÓN, JUSTICIA, SEGURIDAD PÚBLICA
Y PROTECCIÓN CIVIL, PRESENTE. -----

JOHANNIE GUZMÁN TRUJILLO, REGIDORA DE SALUBRIDAD Y ASISTENCIA PÚBLICA DE
GRUPOS VULNERABLES, PERSONAS CON DISCAPACIDAD Y JUVENTUD, PRESENTE. --
CHRISTIAN ESSAU MÁRQUEZ CARIÑO, REGIDOR DE DESARROLLO URBANO, OBRAS Y
SERVICIOS PÚBLICOS, PRESENTE. -----

NIEVES MENDOZA RIVERA, REGIDORA DE IGUALDAD DE GÉNERO, PREVENCIÓN,
ATENCIÓN ERRADICACIÓN, DE LA VIOLENCIA CONTRA LAS MUJERES Y PANTEONES,
PRESENTE. -----

LAURA HERNÁNDEZ CHÁVEZ, REGIDORA DE PATRIMONIO Y HACIENDA PÚBLICA
MUNICIPAL, PRESENTE. -----

GILBERTO ESCAMILLA RODRÍGUEZ, REGIDOR DE EDUCACIÓN PÚBLICA Y
ACTIVIDADES CULTURALES, DEPORTIVAS Y SOCIALES, PRESENTE. -----

GREGORIA MORALES LEAL, REGIDORA DE INDUSTRIA, COMERCIO, AGRICULTURA Y
GANADERÍA, PRESENTE. -----

HUMBERTO MARTÍNEZ IBARRA, REGIDOR DE ECOLOGÍA Y MEDIO AMBIENTE,
PRESENTE. -----

MARCOS GONZÁLEZ MURILLO, SÍNDICO MUNICIPAL, PRESENTE. -----

CELINA ENRÍQUEZ BRAVO, SECRETARIA DEL AYUNTAMIENTO, PRESENTE. -----

SEGUNDO. DECLARACIÓN DE QUÓRUM LEGAL PARA SESIONAR VÁLIDAMENTE. -

EN EL USO DE LA PALABRA LA SECRETARIA DEL AYUNTAMIENTO MANIFIESTA: ---
EN TÉRMINOS DEL ARTÍCULO 76 Y 138 FRACCIÓN IV DE LA LEY ORGÁNICA
MUNICIPAL, EN CORRELACIÓN AL PUNTO INMEDIATO ANTERIOR, SE TIENE LA
ASISTENCIA DE LA PRESIDENTA MUNICIPAL, QUIEN PRESIDE ESTA SESIÓN
ORDINARIA DE CABILDO, ASÍ COMO OCHO REGIDORES, EL SÍNDICO MUNICIPAL, Y
LA SECRETARIA DEL AYUNTAMIENTO. -----

SE DECLARA QUE EXISTE QUÓRUM LEGAL PARA SESIONAR VÁLIDAMENTE. -----

TERCERO. APROBACIÓN DEL ORDEN DEL DÍA. -----

EN EL USO DE LA PALABRA LA SECRETARIA DEL AYUNTAMIENTO MANIFIESTA:
PROCEDO A DAR LECTURA AL ORDEN DEL DÍA EN LOS SIGUIENTES TÉRMINOS: --

1. PASE DE LISTA DE ASISTENCIA. -----
2. DECLARACIÓN DE QUÓRUM LEGAL PARA SESIONAR VÁLIDAMENTE. -----
3. APROBACIÓN DEL ORDEN DEL DÍA. -----
4. DISCUSIÓN Y EN SU CASO APROBACIÓN DE LOS FORMATOS TRIMESTRALES DE
LA LEY DE DISCIPLINA FINANCIERA CORRESPONDIENTE AL PERIODO DEL 01 DE
OCTUBRE AL 31 DE DICIEMBRE DE 2025. -----
5. CIERRE DE LA SESIÓN. -----

CON FUNDAMENTO EN LO DISPUESTO POR EL ARTÍCULO 92 FRACCIÓN III DE LA
LEY ORGÁNICA MUNICIPAL, SE PONE A CONSIDERACIÓN PARA EJERCER LA
FACULTAD DE DELIBERACIÓN Y DECISIÓN POR SER UN ASUNTO DE
COMPETENCIA DEL AYUNTAMIENTO. NO HABIENDO INTERVENCIÓN POR PARTE
DE LOS MIEMBROS DEL CABILDO, SE SOMETE A VOTACIÓN: -----

ACUERDO. APROBADO POR UNANIMIDAD EL ORDEN DEL DÍA. -----





CHILA

2024-2027
GOBIERNO MUNICIPAL
"Unidos por el bienestar, trabajando por el progreso"

CUARTO. DISCUSIÓN Y EN SU CASO APROBACIÓN DE LOS FORMATOS TRIMESTRALES DE LA LEY DE DISCIPLINA FINANCIERA CORRESPONDIENTE AL PERIODO DEL 01 DE OCTUBRE AL 31 DE DICIEMBRE DE 2025. -----

EN EL USO DE LA PALABRA LA SECRETARIA DEL AYUNTAMIENTO MANIFIESTA: EN EL DESAHOGO DEL CUARTO PUNTO DEL ORDEN DEL DÍA QUE CONSISTE EN DISCUSIÓN Y EN SU CASO APROBACIÓN DE LOS FORMATOS TRIMESTRALES DE LA LEY DE DISCIPLINA FINANCIERA CORRESPONDIENTE AL PERIODO DEL 01 DE OCTUBRE AL 31 DE DICIEMBRE DE 2025, DE CONFORMIDAD CON LO INVOCADO POR LOS ARTÍCULOS 16, PÁRRAFO PRIMERO, 116, FRACCIÓN II, PÁRRAFO SEXTO DE LA CONSTITUCIÓN POLÍTICA DE LOS ESTADOS UNIDOS MEXICANOS; 1, 3, 4, FRACCIONES IV Y XII, 7, 16, 17, 18, 22, 33, 34, 35, 36, 37, FRACCIÓN II, 38, 40, 41, 42, 43 Y 82 DE LA LEY GENERAL DE CONTABILIDAD GUBERNAMENTAL; 31, 113, PÁRRAFOS PRIMERO Y TERCERO, FRACCIONES I, QUINTO PÁRRAFO Y VIII Y 114, PÁRRAFOS PRIMERO Y ÚLTIMO DE LA CONSTITUCIÓN POLÍTICA DEL ESTADO LIBRE Y SOBERANO DE PUEBLA Y, 1, 2, 3, 4, FRACCIONES II, IV, V, VII, VIII, XII, XIII, XX Y XXI, 7, 9, 10, ÚLTIMO PÁRRAFO, 11, 15, 27, 30, 31, 33, FRACCIONES IV, XXXIX Y XLVI, 43, 54, FRACCIONES I, IV, V, VI, IX, INCISO A) Y ÚLTIMO PÁRRAFO, 115, 120, PÁRRAFO SEGUNDO, 122, FRACCIONES I, XI, XIX, XXXVIII Y XXXIX, 115, 120, PÁRRAFO SEGUNDO, 122, FRACCIONES I, XI, XIX, XXXVIII Y XXXIX, 130, FRACCIÓN VII, DE LA LEY DE RENDICIÓN DE CUENTAS Y FISCALIZACIÓN SUPERIOR DEL ESTADO DE PUEBLA; 4, 9, PÁRRAFO PRIMERO Y 10, FRACCIONES I, XXII, XXXIII, LIII, LVI Y LVII, DEL REGLAMENTO INTERIOR DE LA AUDITORÍA SUPERIOR DEL ESTADO DE PUEBLA, LOS FORMATOS DE LA INFORMACIÓN FINANCIERA REFERIDOS EN LA LEY DE DISCIPLINA FINANCIERA DE LAS ENTIDADES FEDERATIVAS Y LOS MUNICIPIOS; Y DEMÁS DISPOSICIONES LEGALES APLICABLES. -----

UNA VEZ EXPUESTO EL PUNTO DE ACUERDO, SE SOMETE A LA APROBACIÓN DE ESTE HONORABLE CABILDO LOS FORMATOS TRIMESTRALES DE LA LEY DE DISCIPLINA FINANCIERA CORRESPONDIENTE AL PERIODO DEL 01 DE OCTUBRE AL 31 DE DICIEMBRE DE 2025. -----

ACUERDO. POR UNANIMIDAD DE VOTOS SE APRUEBAN LOS FORMATOS TRIMESTRALES DE LA LEY DE DISCIPLINA FINANCIERA CORRESPONDIENTE AL PERIODO DEL 01 DE OCTUBRE AL 31 DE DICIEMBRE DE 2025. -----

QUINTO. CIERRE DE LA SESIÓN. -----

LA CIUDADANA MARÍA TERESA ROSAS ANDRADE, PRESIDENTA MUNICIPAL MANIFIESTA: NO HABIENDO OTRO ASUNTO QUE TRATAR, SE DA POR FINALIZADA LA PRESENTE SESIÓN DE CABILDO ORDINARIA, LEVANTÁNDOSE LA PRESENTE ACTA PARA CONSTANCIA, SIENDO LAS DIECISÉIS HORAS CON TREINTA Y SIETE MINUTOS, DEL MISMO DÍA DE SU INICIO, FIRMANDO DE CONFORMIDAD AL CALCE LOS QUE EN ELLA INTERVINIERON, PARA LOS FINES LEGALES A QUE HAYA LUGAR. LA SECRETARIA DEL AYUNTAMIENTO QUIEN ACTÚA Y DA FE. -----

PRESIDENCIA MUNICIPAL
CHILA DE LAS FLORES, PUE
2024 2027

C. MARÍA TERESA ROSAS ANDRADE
PRESIDENTA MUNICIPAL.



H. Ayuntamiento de Chila Plaza Principal S/N, Col. Centro C.P. 74990
www.chiladelasflores.gob.mx puebla.chiladelasflores@hotmail.com
Tel.:(953)543 4534

Handwritten signature

Handwritten signature

Handwritten signature

Handwritten signature


Handwritten signature

Handwritten signature

Handwritten signature

Handwritten signature
629690101

Handwritten signature




REGIDURÍA DE GOBERNACIÓN, JUSTICIA,
SEGURIDAD PÚBLICA Y PROTECCIÓN CIVIL
CHILA DE LAS FLORES, PUE.
2024 - 2027

C. JUAN NEBOBÓN MORALES
REGIDOR DE GOBERNACIÓN, JUSTICIA,
SEGURIDAD PÚBLICA Y PROTECCIÓN CIVIL.




REGIDURÍA DE DESARROLLO URBANO, OBRAS
Y SERVICIOS PÚBLICOS
CHILA DE LAS FLORES, PUE.
2024 - 2027

C. CHRISTIAN ESSAU MÁRQUEZ CARIÑO.
REGIDOR DE DESARROLLO URBANO,
OBRAS Y SERVICIOS PÚBLICOS.



REGIDURÍA DE SALUBRIDAD Y ASISTENCIA
PÚBLICA DE GRUPOS VULNERABLES, PERSONAS
CON DISCAPACIDAD Y JUVENTUD
CHILA DE LAS FLORES, PUE.
2024 - 2027

C. JOHANNIE GUZMÁN TRUJILLO.
REGIDORA DE SALUBRIDAD Y ASISTENCIA
PÚBLICA DE GRUPOS VULNERABLES,
PERSONAS CON DISCAPACIDAD Y
JUVENTUD.



REGIDURÍA DE IGUALDAD DE GÉNERO,
PREVENCIÓN, ATENCIÓN ERRADICACIÓN, DE
LA VIOLENCIA CONTRA LAS MUJERES Y PANTEONES
CHILA DE LAS FLORES, PUE.
2024 - 2027

C. NIEVES MENDOZA RIVERA
REGIDORA DE IGUALDAD DE GÉNERO,
PREVENCIÓN, ATENCIÓN ERRADICACIÓN, DE
LA VIOLENCIA CONTRA LAS MUJERES Y
PANTEONES.




SÍNDICO MUNICIPAL
CHILA DE LAS FLORES, PUE.
2024 - 2027

C. MARCOS GONZÁLEZ MURILLO
SÍNDICO MUNICIPAL.



REGIDURÍA DE PATRIMONIO Y HACIENDA
PÚBLICA MUNICIPAL
CHILA DE LAS FLORES, PUE.
2024 - 2027

C. LAURA HERNÁNDEZ CHÁVEZ
REGIDORA DE PATRIMONIO Y HACIENDA
PÚBLICA MUNICIPAL.




REGIDURÍA DE INDUSTRIA, COMERCIO,
AGRICULTURA Y GANADERÍA
CHILA DE LAS FLORES, PUE.
2024 - 2027

C. GREGORIA MORALES LEAL
REGIDORA DE INDUSTRIA, COMERCIO,
AGRICULTURA Y GANADERÍA.



REGIDURÍA DE EDUCACIÓN PÚBLICA ACTIVIDADES
CULTURALES DEPORTIVAS Y
SOCIALES
CHILA DE LAS FLORES, PUE.
2024 - 2027

C. GILBERTO ESCAMILLA RODRÍGUEZ
REGIDOR DE EDUCACIÓN PÚBLICA Y
ACTIVIDADES CULTURALES, DEPORTIVAS
Y SOCIALES.



REGIDURÍA DE ECOLOGÍA Y MEDIO
AMBIENTE
CHILA DE LAS FLORES, PUE.
2024 - 2027

C. HUMBERTO MARTÍNEZ IBARRA
REGIDOR DE ECOLOGÍA Y MEDIO
AMBIENTE.



SECRETARÍA
DEL AYUNTAMIENTO
CHILA DE LAS FLORES, PUE.
2024 - 2027

C. CELINA ENRIQUEZ BRAVO
SECRETARIA DEL AYUNTAMIENTO.



[Handwritten signatures on the left margin]

[Handwritten signatures on the right margin]

Formato 1 Estado de Situación Financiera Detallado - LDF

MUNICIPIO DE CHILA PUEBLA					
Estado de Situación Financiera Detallado - LDF					
Al 31 de Diciembre de 2024 y al 31 de Diciembre de 2023					
(PESES)					
Concepto	31 Diciembre 2023	31 Diciembre 2024	Concepto	31 Diciembre 2023	31 Diciembre 2024
ACTIVO			PASIVO		
Activo Circulante			Activo Circulante		
a. Efectivo y Equivalentes (a+1+a2+a3+a4+a5+a6+a7)	3,591,289.95	1,589,129.12	a. Cuentas por Pagar a Corto Plazo (a+1+a2+a3+a4+a5+a6+a7+a8+a9)	22,431.61	215,691.04
a1) Efectivo	-	-	a1) Servicios Personales por Pagar a Corto Plazo	-	-
a2) Bancos/tesorería	3,591,289.95	1,589,129.12	a2) Proveedores por Pagar a Corto Plazo	-	191,010.14
a3) Bancos/Dependencias y Otros	-	-	a3) Contratos por Obras Públicas por Pagar a Corto Plazo	-	-
a4) Inversiones Temporales (hasta 3 meses)	-	-	a4) Participaciones y Aportaciones por Pagar a Corto Plazo	-	-
a5) Fondos con Afectación Específica	-	-	a5) Transferencias Otorgadas por Pagar a Corto Plazo	-	-
a6) Depósitos de Fondos de Terceros en Garantía y/o Administración	-	-	a6) Intereses, Comisiones y Otros Gastos de la Deuda Pública por Pagar a Corto Plazo	-	-
a7) Otros Efectivos y Equivalentes	-	-	a7) Retenciones y Contribuciones por Pagar a Corto Plazo	22,430.61	22,679.90
b. Derechos a Recibir Efectivo o Equivalentes (b+1+b2+b3+b4+b5+b6+b7)	1,297,809.33	39,118.71	a8) Devoluciones de la Ley de Ingresos por Pagar a Corto Plazo	-	-
b1) Inversiones Financieras de Corto Plazo	-	-	a9) Otras Cuentas por Pagar a Corto Plazo	1.00	1.00
b2) Cuentas por Cobrar a Corto Plazo	1,279,076.60	24,900.00	b. Documentos por Pagar a Corto Plazo (b+1+b2+b3)	-	-
b3) Deudores Diversos por Cobrar a Corto Plazo	18,732.73	14,218.71	b1) Documentos Comerciales por Pagar a Corto Plazo	-	-
b4) Ingresos por Recuperar a Corto Plazo	-	-	b2) Documentos con Contratos por Obras Públicas por Pagar a Corto Plazo	-	-
b5) Deudores por Anticipos de la Tesorería a Corto Plazo	-	-	b3) Otros Documentos por Pagar a Corto Plazo	-	-
b6) Préstamos Otorgados a Corto Plazo	-	-	c. Porción a Corto Plazo de la Deuda Pública a Largo Plazo (c+1+c2)	-	-
b7) Otros Derechos a Recibir Efectivo o Equivalentes a Corto Plazo	-	-	c1) Porción a Corto Plazo de la Deuda Pública	-	-
c. Derechos a Recibir Bienes o Servicios (c+1+c2+c3+c4+c5)	-	-	c2) Porción a Corto Plazo de Arrendamiento Financiero	-	-
c1) Anticipo a Proveedores por Adquisición de Bienes y Prestación de Servicios a Corto Plazo	-	-	d. Títulos y Valores a Corto Plazo	-	-
c2) Anticipo a Proveedores por Adquisición de Bienes Inmuebles y Muebles a Corto Plazo	-	-	e. Pasivos Diferidos a Corto Plazo (e+1+e2+e3)	-	-
c3) Anticipo a Proveedores por Adquisición de Bienes Intangibles a Corto Plazo	-	-	e1) Ingresos Cobrados por Adelantado a Corto Plazo	-	-
c4) Anticipo a Contratistas por Obras Públicas a Corto Plazo	-	-	e2) Intereses Cobrados por Adelantado a Corto Plazo	-	-
c5) Otros Derechos a Recibir Bienes o Servicios a Corto Plazo	-	-	e3) Otros Pasivos Diferidos a Corto Plazo	-	-
d. Inventarios (d+1+d2+d3+d4+d5)	-	-	f. Fondos y Bienes de Terceros en Garantía y/o Administración a Corto Plazo (f+1+f2+f3+f4+f5+f6)	-	-
d1) Inventario de Mercancías para Venta	-	-	f1) Fondos en Garantía a Corto Plazo	-	-
d2) Inventario de Mercancías Terminadas	-	-	f2) Fondos en Administración a Corto Plazo	-	-
d3) Inventario de Mercancías en Proceso de Elaboración	-	-	f3) Fondos Contingentes a Corto Plazo	-	-
d4) Inventario de Materias Primas, Materiales y Suministros para Producción	-	-	f4) Fondos de Fideicomisos, Mandatos y Contratos Análogos a Corto Plazo	-	-
d5) Bienes en Tránsito	-	-	f5) Otros Fondos de Terceros en Garantía y/o Administración a Corto Plazo	-	-
e. Almacenes	-	-	f6) Valores y Bienes en Garantía a Corto Plazo	-	-
f. Estimación por Pérdida o Deterioro de Activos Circulantes (f+1+f2)	-	-	g. Provisiones a Corto Plazo (g+1+g2+g3)	-	-
f1) Estimaciones para Cuentas Incobrables por Derechos a Recibir Efectivo o Equivalentes	-	-	g1) Provisión para Demandas y Juicios a Corto Plazo	-	-
f2) Estimación por Deterioro de Inventarios	-	-	g2) Provisión para Contingencias a Corto Plazo	-	-
g. Otros Activos Circulantes (g+1+g2+g3+g4)	-	-	g3) Otras Provisiones a Corto Plazo	-	-
g1) Valores en Garantía	-	-	h. Otros Pasivos a Corto Plazo (h+1+h2+h3)	-	-
g2) Bienes en Garantía (excluye depósitos de fondos)	-	-	h1) Ingresos por Clasificar	-	-
g3) Bienes Derivados de Embargos, Decesos, Aseguramientos y Daño en Pago	-	-	h2) Reaudación por Participar	-	-
g4) Adquisición con Fondos de Terceros	-	-	h3) Otros Pasivos Circulantes	-	-
IA. Total de Activos Circulantes (IA = a + b + c + d + e + f + g)	4,889,099.28	1,628,247.83	IA. Total de Pasivos Circulantes (IA = a + b + c + d + e + f + g + h)	22,431.61	215,691.04
Activo No Circulante			Pasivo No Circulante		
a. Inversiones Financieras a Largo Plazo	-	-	a. Cuentas por Pagar a Largo Plazo	-	-
b. Derechos a Recibir Efectivo o Equivalentes a Largo Plazo	-	-	b. Documentos por Pagar a Largo Plazo	-	-
c. Bienes Inmuebles, Infraestructura y Construcciones en Proceso	982,305.00	982,305.00	c. Deuda Pública a Largo Plazo	-	-
d. Bienes Muebles	5,974,497.31	4,612,174.68	d. Pasivos Diferidos a Largo Plazo	-	-
e. Activos Intangibles	70,400.00	70,400.00	e. Fondos y Bienes de Terceros en Garantía y/o en Administración a Largo Plazo	-	-
f. Depreciación, Deterioro y Amortización Acumulada de Bienes	5,308,796.74	31,498.33	f. Provisiones a Largo Plazo	-	-
g. Activos Diferidos	-	-	IB. Total de Pasivos No Circulantes (IB = a + b + c + d + e + f)	-	-
h. Estimación por Pérdida o Deterioro de Activos no Circulantes	-	-	II. Total del Pasivo (II = IA + IB)	22,431.61	215,691.04
i. Otros Activos no Circulantes	-	-	HACIENDA PÚBLICA/PATRIMONIO		
IB. Total de Activos No Circulantes (IB = a + b + c + d + e + f + g + h + i)	1,718,405.57	5,633,381.35	III. Hacienda Pública/Patrimonio Contribuido (III = a + b + c)	1,994,635.00	1,994,635.00
L. Total del Activo (L = IA + IB)	6,607,504.85	7,261,629.18	a. Aportaciones	1,994,635.00	1,994,635.00
			b. Donaciones de Capital	-	-
			c. Actualización de la Hacienda Pública/Patrimonio	-	-
			IIIB. Hacienda Pública/Patrimonio Generado (IIIB = a + b + c + d + e)	4,590,438.24	5,051,303.14
			a. Resultados del Ejercicio (Ahorro/Desahorro)	460,884.90	698,971.91
			b. Resultados de Ejercicios Anteriores	5,051,303.14	4,352,331.23
			c. Revalúos	-	-
			d. Reservas	-	-
			e. Rectificaciones de Resultados de Ejercicios Anteriores	-	-
			IIIC. Exceso o Insuficiencia en la Actualización de la Hacienda Pública/Patrimonio (IIIC = a + b)	-	-
			a. Resultado por Posición Monetaria	-	-
			b. Resultado por Tenencia de Activos no Monetarios	-	-
			III. Total Hacienda Pública/Patrimonio (III = IIIA + IIIB + IIIC)	6,585,073.24	7,045,938.14
			IV. Total del Pasivo y Hacienda Pública/Patrimonio (IV = II + III)	6,607,504.85	7,261,629.18

PRESIDENCIA MUNICIPAL
CHILA DE LAS FLORES, PUE
 2024 - 2027

DRA. MARÍA TERESA ROSAS ANDRADE
 PRESIDENTA MUNICIPAL

CONTRALORÍA MUNICIPAL
CHILA DE LAS FLORES, PUE
 2024 - 2027

DR. DAMASO ESTRELLA OSIO ESPINOZA
 CONTRALOR MUNICIPAL

C.P. JUAN DANIEL MARMOLEJO CCRESPO
 TESORERO MUNICIPAL

TESORERÍA MUNICIPAL
CHILA DE LAS FLORES, PUE
 2024 - 2027

MUNICIPIO DE CHILA PUEBLA

ESTADO DE SITUACIÓN FINANCIERA DETALLADO - LDF (F
Al 31 de Diciembre de 2024 y al 31 de Diciembre de 2025
(PESOS)

Concepto	31 Diciembre 2025	31 Diciembre 2024	Concepto	31 Diciembre 2025	31 Diciembre 2024
ACTIVO					
Activo Circulante					
a. Efectivo y Equivalentes (a=a1+a2+a3+a4+a5+a6+a7)	3,591,289.95	1,589,129.12	a. Cuentas por Pagar a Corto Plazo (a=a1+a2+a3+a4+a5+a6+a7+a8+a9)	22,431.61	215,691.04
a1) Efectivo	0.00	0.00	a1) Servicios Personales por Pagar a Corto Plazo	0.00	0.00
a2) Bancos/Tesorería	3,591,289.95	1,589,129.12	a2) Proveedores por Pagar a Corto Plazo	0.00	193,010.14
a3) Bancos/Dependencias y Otros	0.00	0.00	a3) Contratistas por Obras Públicas por Pagar a Corto Plazo	0.00	0.00
a4) Inversiones Temporales (Hasta 3 meses)	0.00	0.00	a4) Participaciones y Aportaciones por Pagar a Corto Plazo	0.00	0.00
a5) Fondos con Afectación Específica	0.00	0.00	a5) Transferencias Otorgadas por Pagar a Corto Plazo	0.00	0.00
a6) Depósitos de Fondos de Terceros en Garantía y/o Administración	0.00	0.00	a6) Intereses, Comisiones y Otros Gastos de la Deuda Pública por Pagar a Corto Plazo	0.00	0.00
a7) Otros Efectivos y Equivalentes	0.00	0.00	a7) Retenciones y Contribuciones por Pagar a Corto Plazo	22,430.61	22,679.90
b. Derechos a Recibir Efectivo o Equivalentes (b=b1+b2+b3+b4+b5+b6+b7)	1,297,809.33	39,118.71	a8) Devoluciones de la Ley de Ingresos por Pagar a Corto Plazo	0.00	0.00
b1) Inversiones Financieras de Corto Plazo	0.00	0.00	a9) Otras Cuentas por Pagar a Corto Plazo	1.00	1.00
b2) Cuentas por Cobrar a Corto Plazo	1,279,076.60	24,900.00	b. Documentos por Pagar a Corto Plazo (b=b1+b2+b3)	0.00	0.00
b3) Deudores Diversos por Cobrar a Corto Plazo	18,732.73	14,218.71	b1) Documentos Comerciales por Pagar a Corto Plazo	0.00	0.00
b4) Ingresos por Recuperar a Corto Plazo	0.00	0.00	b2) Documentos con Contratistas por Obras Públicas por Pagar a Corto Plazo	0.00	0.00
b5) Deudores por Anticipos de la Tesorería a Corto Plazo	0.00	0.00	b3) Otros Documentos por Pagar a Corto Plazo	0.00	0.00
b6) Préstamos Otorgados a Corto Plazo	0.00	0.00	c. Porción a Corto Plazo de la Deuda Pública a Largo Plazo (c=c1+c2)	0.00	0.00
b7) Otros Derechos a Recibir Efectivo o Equivalentes a Corto Plazo	0.00	0.00	c1) Porción a Corto Plazo de la Deuda Pública	0.00	0.00
c. Derechos a Recibir Bienes o Servicios (c=c1+c2+c3+c4+c5)	0.00	0.00	c2) Porción a Corto Plazo de Arrendamiento Financiero	0.00	0.00
c1) Anticipo a Proveedores por Adquisición de Bienes y Prestación de Servicios a Corto Plazo	0.00	0.00	d. Títulos y Valores a Corto Plazo	0.00	0.00
c2) Anticipo a Proveedores por Adquisición de Bienes Inmuebles y Muebles a Corto Plazo	0.00	0.00			
c3) Anticipo a Proveedores por Adquisición de Bienes Intangibles a Corto Plazo	0.00	0.00			

ESTADO DE SITUACIÓN FINANCIERA DETALLADO - LDF (F)
Al 31 de Diciembre de 2024 y al 31 de Diciembre de 2025
(PESOS)

Concepto	31 Diciembre 2025	31 Diciembre 2024	Concepto	31 Diciembre 2025	31 Diciembre 2024
c4) Anticipo a Contratistas por Obras Pùblicas a Corto Plaz	0.00	0.00	e. Pasivos Diferidos a Corto Plazo (e=e1+e2+e3)	0.00	0.00
c5) Otros Derechos a Recibir Bienes o Servicios a Corto Plazo	0.00	0.00	e1) Ingresos Cobrados por Adelantado a Corto Plazo	0.00	0.00
d. Inventarios (d=d1+d2+d3+d4+d5)	0.00	0.00	e2) Intereses Cobrados por Adelantado a Corto Plazo	0.00	0.00
d1) Inventario de Mercancías para Venta	0.00	0.00	e3) Otros Pasivos Diferidos a Corto Plazo	0.00	0.00
d2) Inventario de Mercancías Terminadas	0.00	0.00	f. Fondos y Bienes de Terceros en Garantía y/o Administración a Corto Plazo (f=f1+f2+f3+f4+f5+f6)	0.00	0.00
d3) Inventario de Mercancías en Proceso de Elaboración	0.00	0.00	f1) Fondos en Garantía a Corto Plazo	0.00	0.00
d4) Inventario de Materias Primas, Materiales y Suministros para Producción	0.00	0.00	f2) Fondos en Administración a Corto Plazo	0.00	0.00
d5) Bienes en Tránsito	0.00	0.00	f3) Fondos Contingentes a Corto Plazo	0.00	0.00
e. Almacenes	0.00	0.00	f4) Fondos de Fidelcomisos, Mandatos y Contratos Análogos a Corto Plazo	0.00	0.00
f. Estimación por Pérdida o Deterioro de Activos Circulantes (f=f1+f2)	0.00	0.00	f5) Otros Fondos de Terceros en Garantía y/o Administración a Corto Plazo	0.00	0.00
f1) Estimaciones para Cuentas Incobrables por Derechos a Recibir Efectivo o Equivalentes	0.00	0.00	g. Valores y Bienes en Garantía a Corto Plazo	0.00	0.00
f2) Estimación por Deterioro de Inventarios	0.00	0.00	g1) Valores en Garantía	0.00	0.00
g. Otros Activos Circulantes (g=g1+g2+g3+g4)	0.00	0.00	g2) Bienes en Garantía (excluye depósitos de fondos)	0.00	0.00
g1) Valores en Garantía	0.00	0.00	g3) Bienes Derivados de Embargos, Decomisos, Aseguramientos y Dación en Pago	0.00	0.00
g2) Bienes en Garantía (excluye depósitos de fondos)	0.00	0.00	h. Otros Pasivos a Corto Plazo (h=h1+h2+h3)	0.00	0.00
g3) Bienes Derivados de Embargos, Decomisos, Aseguramientos y Dación en Pago	0.00	0.00	h1) Ingresos por Clasificar	0.00	0.00
g4) Adquisición con Fondos de Terceros	0.00	0.00	h2) Recaudación por Participar	0.00	0.00
IA. Total de Activos Circulantes (IA=a+b+c+d+e+f+g)	4,889,059.28	1,628,247.83	h3) Otros Pasivos Circulantes	0.00	0.00
			IIA. Total de Pasivos Circulantes (IIA=a+b+c+d+e+f+g+h)	22,431.61	215,691.04

MUNICIPIO DE CHILA PUEBLA

ESTADO DE SITUACIÓN FINANCIERA DETALLADO - LDF (F
Al 31 de Diciembre de 2024 y al 31 de Diciembre de 2025
(PESOS)

Concepto	31 Diciembre 2025	31 Diciembre 2024	Concepto	31 Diciembre 2025	31 Diciembre 2024
Activo No Circulante					
a. Inversiones Financieras a Largo Plazo	0.00	0.00	a. Cuentas por Pagar a Largo Plazo	0.00	0.00
b. Derechos a Recibir Efectivo o Equivalentes a Largo Plazo	0.00	0.00	b. Documentos por Pagar a Largo Plazo	0.00	0.00
c. Bienes Inmuebles, Infraestructura y Construcciones en Proceso	982,305.00	982,305.00	c. Deuda Pública a Largo Plazo	0.00	0.00
d. Bienes Muebles	5,974,497.31	4,612,174.68	d. Pasivos Diferidos a Largo Plazo	0.00	0.00
e. Activos Intangibles	70,400.00	70,400.00	e. Fondos y Bienes de Terceros en Garantía y/o en Administración a Largo Plazo	0.00	0.00
f. Depreciación, Deterioro y Amortización Acumulada de Bienes	-5,308,796.74	-31,498.33	f. Provisiones a Largo Plazo	0.00	0.00
g. Activos Diferidos	0.00	0.00	II.B. Total de Pasivos No Circulantes (IIB=a+b+c+d+e+f)	0.00	0.00
h. Estimación por Pérdida o Deterioro de Activos no Circulantes	0.00	0.00	II. Total del Pasivo (II=IIA+IIB)	22,431.61	215,691.04
i. Otros Activos no Circulantes	0.00	0.00			
IB. Total de Activos No Circulantes (IB=a+b+c+d+e+f+g+h+i)	1,718,405.57	5,633,381.35	HACIENDA PÚBLICA / PATRIMONIO		
			IIIA. Hacienda Pública/Patrimonio	1,994,635.00	1,994,635.00
I. Total del Activo (I=IA+IB)	6,607,504.85	7,261,629.18	Contribuido (IIIA = a + b + c)	1,994,635.00	1,994,635.00
			a. Aportaciones	0.00	0.00
			b. Donaciones de Capital	0.00	0.00
			c. Actualización de la Hacienda Pública/Patrimonio	0.00	0.00
			IIIB. Hacienda Pública/Patrimonio	4,590,438.24	5,051,303.14
			Generado (IIIB = a + b + c + d + e)		
			a. Resultados del Ejercicio (Ahorro/Desahorro)	-460,864.90	698,913.91
			b. Resultados de Ejercicios Anteriores	5,051,303.14	4,352,389.23
			c. Revalúos	0.00	0.00
			d. Reservas	0.00	0.00
			e. Rectificaciones de Resultados de Ejercicios Anteriores	0.00	0.00

ESTADO DE SITUACIÓN FINANCIERA DETALLADO - LDF (F.
Al 31 de Diciembre de 2024 y al 31 de Diciembre de 2025
(PESOS)

Concepto	31 Diciembre 2025	31 Diciembre 2024
IIIC. Exceso o Insuficiencia en la Actualización de la Hacienda Pública/Patrimonio (IIIC=a+b)	0.00	0.00
a. Resultado por Posición Monetaria	0.00	0.00
b. Resultado por Tenencia de Activos no Monetarios	0.00	0.00
III. Total Hacienda Pública/Patrimonio (III=IIIA+IIIB+IIIC)	6,585,073.24	7,045,938.14
IV. Total del Pasivo y Hacienda Pública/Patrimonio (IV=II+III)	6,607,504.85	7,261,629.18

Formato 2 Informe Analítico de la Deuda Pública y Otros Pasivos - LDF

MUNICIPIO DE CHILA PUEBLA Informe Analítico de la Deuda Pública y Otros Pasivos - LDF Al 31 de Diciembre de 2024 y al 31 de Diciembre de 2025 (PESOS)							
Denominación de la Deuda Pública y Otros Pasivos (c)	Saldo al 31 de Diciembre de 2024 (d)	Disposiciones del Periodo (e)	Amortizaciones del Periodo (f)	Revaluaciones, Reclasificaciones y Otros Ajustes (g)	Saldo Final del Periodo (h) h=d+e-f+g	Pago de Intereses del Periodo (i)	Pago de Comisiones y demás costos asociados durante el Periodo (j)
1. Deuda Pública (1=A+B)	0.00	0.00	0.00	0.00	0.00	0.00	0.00
A. Corto Plazo (A=a1+a2+a3)	0.00	0.00	0.00	0.00	0.00	0.00	0.00
a1) Instituciones de Crédito	0.00	0.00	0.00	0.00	0.00	0.00	0.00
a2) Títulos y Valores	0.00	0.00	0.00	0.00	0.00	0.00	0.00
a3) Arrendamientos Financieros	0.00	0.00	0.00	0.00	0.00	0.00	0.00
B. Largo Plazo (B=b1+b2+b3)	0.00	0.00	0.00	0.00	0.00	0.00	0.00
b1) Instituciones de Crédito	0.00	0.00	0.00	0.00	0.00	0.00	0.00
b2) Títulos y Valores	0.00	0.00	0.00	0.00	0.00	0.00	0.00
b3) Arrendamientos Financieros	0.00	0.00	0.00	0.00	0.00	0.00	0.00
2. Otros Pasivos	215,691.04				22,431.61		
3. Total de la Deuda Pública y Otros Pasivos (3=1+2)	215,691.04	0.00	0.00	0.00	22,431.61	0.00	0.00
4. Deuda Contingente 1 (Informativo)	0.00	0.00	0.00	0.00	0.00	0.00	0.00
5. Valor de Instrumentos Bono Cupón Cero 2 (Informativo)	0.00	0.00	0.00	0.00	0.00	0.00	0.00

1 Se refiere a cualquier Financiamiento sin fuente o garantía de pago definida, que sea asumida de manera solidaria o subsidiaria por las Entidades Federativas con sus Municipios, organismos descentralizados y empresas de participación estatal mayoritaria y fideicomisos, locales o municipales, y por los Municipios con sus respectivos organismos descentralizados y empresas de participación municipal mayoritaria.
Se refiere al valor del Bono Cupón Cero que respalda el pago de los créditos asociados al mismo (Activo).

Obligaciones a Corto Plazo (k)	Monto Contratado (l)	Plazo Pactado (m)	Tasa de Interés (n)	Comisiones y Costos Relacionados (o)	Tasa Efectiva (p)
6. Obligaciones a Corto Plazo (Informativo)	0.00	0.00	0.00	0.00	0.00


PRESIDENCIA MUNICIPAL
DRA. MARIA TERESA ROSAS ANDRADE, PUE
2024-2027
PRESIDENTA MUNICIPAL


TESORERÍA MUNICIPAL
C.P. JUAN DANIEL MARMOLEJO CRESPO
TESORERO MUNICIPAL
CHILA DE LAS FLORES, PUE.
2024-2027


CONTRALORIA MUNICIPAL
LIC. DAMARIS ESTRELLA OSO ESPINOZA
2024-2027
CONTRALORA MUNICIPAL

MUNICIPIO DE CHILA PUEBLA

INFORME ANALÍTICO DE LA DEUDA PÚBLICA Y OTROS PASIVOS - LDF (F2)
Al 31 de Diciembre de 2024 y al 31 de Diciembre de 2025
(PESOS)

Denominación de la Deuda Pública y Otros Pasivos	Saldo al 31 de diciembre de 2024 (d)	Disposiciones del Periodo (e)	Amortizaciones del Periodo (f)	Revaluaciones, Reclasificaciones y Otros Ajustes (g)	Saldo Final del Periodo (h) h=d+e-f+g	Pago de Intereses del Periodo (i)	Pago de Comisiones y demás costos asociados durante el periodo (j)
1. Deuda Pública (1=A+B)	0.00	0.00	0.00	0.00	0.00	0.00	0.00
A. Corto Plazo (A=a1+a2+a3)	0.00	0.00	0.00	0.00	0.00	0.00	0.00
a1) Instituciones de Crédito	0.00	0.00	0.00	0.00	0.00	0.00	0.00
a2) Títulos y Valores	0.00	0.00	0.00	0.00	0.00	0.00	0.00
a3) Arrendamientos Financieros	0.00	0.00	0.00	0.00	0.00	0.00	0.00
B. Largo Plazo (B=b1+b2+b3)	0.00	0.00	0.00	0.00	0.00	0.00	0.00
b1) Instituciones de Crédito	0.00	0.00	0.00	0.00	0.00	0.00	0.00
b2) Títulos y Valores	0.00	0.00	0.00	0.00	0.00	0.00	0.00
b3) Arrendamientos Financieros	0.00	0.00	0.00	0.00	0.00	0.00	0.00
2. Otros Pasivos	215,691.04				22,431.61		
3. Total de la Deuda Pública y Otros Pasivos (3=1+2)	215,691.04	0.00	0.00	0.00	22,431.61	0.00	0.00
4. Deuda Contingente (informativo)	0.00	0.00	0.00	0.00	0.00	0.00	0.00
5. Valor de Instrumentos Bono Cupón Cero (informativo)	0.00	0.00	0.00	0.00	0.00	0.00	0.00
Obligaciones a Corto Plazo (k)	Monto Contratado (l)	Plazo Pactado (m)	Tasa de Interés (n)	Comisiones y Costos Relacionados (o)	Tasa Efectiva (p)		
6. Obligaciones a Corto Plazo (informativo)	0.00	0.00	0.00	0.00	0.00		

Formato 3 Informe Analítico de Obligaciones Diferentes de Financiamientos - LDF

MUNICIPIO DE CHILA PUEBLA Informe Analítico de Obligaciones Diferentes de Financiamientos - LDF Del 1 de Enero al 31 de Diciembre de 2023 (PESOS)										
Denominación de las Obligaciones Diferentes de Financiamiento (a)	Fecha del Contrato (g)	Fecha de inicio de operación del proyecto (h)	Fecha de vencimiento (i)	Monto de la Inversión pactado (j)	Plazo pactado (k)	Monto promedio mensual del pago de la contraprestación (l)	Monto promedio mensual del pago de la contraprestación correspondiente al pago de Inversión (m)	Monto pagado de la Inversión al 31 de Diciembre de 2023 (n)	Monto pagado de la Inversión actualizado al 31 de Diciembre de 2023 (o)	Saldo pendiente de la Inversión al 31 de Diciembre de 2023 (p=q-r)
A. Asociaciones Público Privadas (APP's) (Anasbeced)				0.00						
20250700000016	05 JUL 2023	05 JUL 2023	05 JUL 2023	21,733.00	5	4,346.60	4346.60	21733.00	21733.00	0.00
B. Otros Instrumentos (Bosabeced)				0.00						
C. Total de Obligaciones Diferentes de Financiamientos (Total)				0.00						

DRA. MARIA TERESA ROSAS ANDRADE

PRESIDENTA MUNICIPAL

CHILA DE LAS FLORES, PUE
2024 2027

C. MANUEL DANIEL MARMOLEJO CRESPO

TESORERO MUNICIPAL

TESORERÍA MUNICIPAL
CHILA DE LAS FLORES, PUE.
2024 - 2027

LIC. DAMARIS ESTRELLA CASO ESPINOZA

CONTRALORA MUNICIPAL

CONTRALORÍA MUNICIPAL
CHILA DE LAS FLORES, PUE.
2024 - 2027

MUNICIPIO DE CHILA PUEBLA

INFORME ANALÍTICO DE OBLIGACIONES DIFERENTES DE FINANCIAMIENTOS - LDF (F3)
del 1 de enero al 31 de Diciembre de 2025
(PESOS)

Denominación de las obligaciones diferentes de Financiamiento	Fecha del Contrato	Fecha de inicio de operación del proyecto	Fecha de vencimiento	Monto de la Inversión pactado	Plazo pactado	Monto promedio mensual del pago de la contraprestación	Monto promedio mensual del pago de la contraprestación correspondiente al pago de inversión	Monto pagado de la inversión al 31 DIC 2025	Monto pagado de la inversión actualizado al mes de la última vez pendiente 31 DIC 2025	Saldo pendiente 31 DIC 2025
A. Asociaciones Público Privadas (APPs)										
20250700060016	05 JUL 2025	05 JUL 2025	05 JUL 2025	21,733.00	0	4,346.60	4,346.60	21,733.00	21,733.00	0.00
B. Otros Instrumentos										
				0.00		0.00	0.00	0.00	0.00	0.00
C. Total de Obligaciones Diferentes de Financiamiento (C=AB)				21,733.00		4,346.60	4,346.60	21,733.00	21,733.00	0.00

Formato 4 Balance Presupuestario - LDF

MUNICIPIO DE CHILA PUEBLA
Balance Presupuestario - LDF
Del 1 de Enero al 31 de Diciembre de 2025
(PESOS)

Table with 4 columns: Concepto (c), Estimado/Aprobado (d), Devengado, and Recaudado/Pagado. Rows include A. Ingresos Totales, B. Egresos Presupuestarios, C. Remanentes del Ejercicio Anterior, and I, II, III. Balance Presupuestario.

Table with 4 columns: Concepto, Aprobado, Devengado, and Pagado. Rows include E. Intereses, Comisiones y Gastos de la Deuda, and IV. Balance Primario.

Table with 4 columns: Concepto, Estimado/Aprobado, Devengado, and Recaudado/Pagado. Rows include F. Financiamiento, F1-F2, G. Amortización de la Deuda, and A3. Financiamiento Neto.

Table with 4 columns: Concepto, Estimado/Aprobado, Devengado, and Recaudado/Pagado. Rows include A1. Ingresos de Libre Disposición, A3.1 Financiamiento Neto con Fuente de Pago de Ingresos de Libre Disposición, B1. Gasto No Etiquetado, C1. Remanentes de Ingresos de Libre Disposición, V. Balance Presupuestario de Recursos Disponibles, and VI. Balance Presupuestario de Recursos Disponibles sin Financiamiento Neto.

Table with 4 columns: Concepto, Estimado/Aprobado, Devengado, and Recaudado/Pagado. Rows include A2. Transferencias Federales Etiquetadas, A3.2 Financiamiento Neto con Fuente de Pago de Transferencias Federales Etiquetadas, B2. Gasto Etiquetado, C2. Remanentes de Transferencias Federales Etiquetadas, VII. Balance Presupuestario de Recursos Etiquetados, and VIII. Balance Presupuestario de Recursos Etiquetados sin Financiamiento Neto.

Signature of DRA. MARÍA TERESA ROSAS ANDRADE, PRESIDENTA MUNICIPAL CHILA DE LAS FLORES, PUE. 2024-2027.

Signature of LIC. DAMARIS ESTRELLA OSIO ESPINOZA, CONTRALORA MUNICIPAL CHILA DE LAS FLORES, PUE. 2024-2027.

Signature of C.P. JUAN DANIEL MARMOLEJO CRESPO, TESORERO MUNICIPAL. TESORERÍA MUNICIPAL CHILA DE LAS FLORES, PUE. 2024-2027.

MUNICIPIO DE CHILA PUEBLA
 BALANCE PRESUPUESTARIO - LDF (F4)
 Del 1 de Enero al 31 de Diciembre de 2025
 (PESOS)

Concepto	Estimado/ Aprobado	Devengado	Recaudado/ Pagado
A. Ingresos Totales (A=A1+A2+A3)	38,884,935.00	55,941,284.29	55,941,284.29
A1. Ingresos de Libre Disposición	20,026,753.00	38,404,012.45	38,404,012.45
A2. Transferencias Federales Etiquetadas	18,858,182.00	17,537,271.84	17,537,271.84
A3. Financiamiento Neto	0.00	0.00	0.00
B. Egresos Presupuestarios (B=B1+B2)	38,884,935.00	52,487,173.41	52,487,173.41
B1. Gasto No Etiquetado (sin incluir Amortización de la Deuda Pública)	20,026,753.00	36,211,164.19	36,211,164.19
B2. Gasto Etiquetado (sin incluir Amortización de la Deuda Pública)	18,858,182.00	16,276,009.22	16,276,009.22
C. Remanentes del Ejercicio Anterior (C=C1+C2)		0.00	0.00
C1. Remanentes de Libre Disposición aplicados en el periodo		0.00	0.00
C2. Remanentes de Transferencias Federales Etiquetadas aplicados en el periodo		0.00	0.00
I. Balance Presupuestario (I=A-B+C)	0.00	3,454,110.88	3,454,110.88
II. Balance Presupuestario sin Financiamiento Neto (II=I-A3)	0.00	3,454,110.88	3,454,110.88
III. Balance Presupuestario sin Financiamiento Neto y sin Remanentes del Ejercicio Anterior (III=II-C)	0.00	3,454,110.88	3,454,110.88

Concepto	Aprobado	Devengado	Pagado
E. Intereses, Comisiones y Gastos de la Deuda (E=E1+E2)	0.00	0.00	0.00
E1. Intereses, Comisiones y Gastos de la Deuda con Gasto No Etiquetado	0.00	0.00	0.00
E2. Intereses, Comisiones y Gastos de la Deuda con Gasto Etiquetado	0.00	0.00	0.00
IV. Balance Primario (IV=III-E)	0.00	3,454,110.88	3,454,110.88

Concepto	Estimado/ Aprobado	Devengado	Recaudado/ Pagado
F. Financiamiento (F=F1+F2)	0.00	0.00	0.00
F1. Financiamiento con Fuente de Pago de Ingresos de Libre Disposición	0.00	0.00	0.00
F2. Financiamiento con Fuente de Pago de Transferencias Federales Etiquetadas	0.00	0.00	0.00
G. Amortización de la Deuda (G=G1+G2)	0.00	0.00	0.00
G1. Amortización de la Deuda Pública con Gasto No Etiquetado	0.00	0.00	0.00
G2. Amortización de la Deuda Pública con Gasto Etiquetado	0.00	0.00	0.00
A3. Financiamiento Neto (A3=F-G)	0.00	0.00	0.00

MUNICIPIO DE CHILA PUEBLA
BALANCE PRESUPUESTARIO - LDF (F4)
Del 1 de Enero al 31 de Diciembre de 2025
(PESOS)

Concepto	Estimado/ Aprobado	Devengado	Recaudado/ Pagado
A1. Ingresos de Libre Disposición	20,026,753.00	38,404,012.45	38,404,012.45
A3.1 Financiamiento Neto con Fuente de Pago de Ingresos de Libre Disposición (A3.1=F1-G1)	0.00	0.00	0.00
F1. Financiamiento con Fuente de Pago de Ingresos de Libre Disposición	0.00	0.00	0.00
G1. Amortización de la Deuda Pública con Gasto No Etiquetado	0.00	0.00	0.00
B1. Gasto No Etiquetado (sin incluir Amortización de la Deuda Pública)	20,026,753.00	36,211,164.19	36,211,164.19
C1. Remanentes de Ingresos de Libre Disposición aplicados en el periodo)		0.00	0.00
V. Balance Presupuestario de Recursos Disponibles (V=A1+A3.1-B1+C1)	0.00	2,192,848.26	2,192,848.26
VI. Balance Presupuestario de Recursos Disponibles sin Financiamiento Neto (VI=V-A3.1)	0.00	2,192,848.26	2,192,848.26
A2. Transferencias Federales Etiquetadas	18,858,182.00	17,537,271.84	17,537,271.84
A3.2 Financiamiento Neto con Fuente de Pago de Transferencias Federales Etiquetadas (A3.2=F2-G2)	0.00	0.00	0.00
F2. Financiamiento con Fuente de Pago de Transferencias Federales Etiquetadas	0.00	0.00	0.00
G2. Amortización de la Deuda Pública con Gasto Etiquetado	0.00	0.00	0.00
B2. Gasto Etiquetado (sin incluir Amortización de la Deuda Pública)	18,858,182.00	16,276,009.22	16,276,009.22
C2. Remanentes de Transferencias Federales Etiquetadas aplicados en el periodo)		0.00	0.00
VII. Balance Presupuestario de Recursos Etiquetados (VII=A2+A3.2-B2+C2)	0.00	1,261,262.62	1,261,262.62
VIII. Balance Presupuestario de Recursos Etiquetados sin Financiamiento Neto (VIII=VII-A3.2)	0.00	1,261,262.62	1,261,262.62

Formato 5 Estado Analítico de Ingresos Detallado - LDF

MUNICIPIO DE CHILA PUEBLA Estado Analítico de Ingresos Detallado - LDF Del 1 de Enero al 31 de Diciembre de 2023 (PESOS)						
Concepto (c)	Ingreso					Diferencia (e)
	Estimado (d)	Ampliaciones/ (Reducciones)	Modificado	Devengado	Recaudado	
Ingresos de Libre Disposición						
A. Impuestos	487,697.00	282,168.00	769,865.00	769,865.00	769,865.00	282,168.00
B. Cuotas y Aportaciones de Seguridad Social	0.00	0.00	0.00	0.00	0.00	0.00
C. Contribuciones de Mejoras	0.00	0.00	0.00	0.00	0.00	0.00
D. Derechos	141,720.00	101,481.00	243,201.00	243,201.00	243,201.00	101,481.00
E. Productos	221,792.00	0.00	221,792.00	207,266.00	207,266.00	-14,526.00
F. Aprovechamientos	6,107.00	4,539.33	10,646.33	5,658.28	5,658.28	-448.72
G. Ingresos por Venta de Bienes y Prestación de Servicios	0.00	0.00	0.00	0.00	0.00	0.00
H. Participaciones (H=h1+h2+h3+h4+h5+h6+h7+h8+h9+h10+h11)	18,710,864.00	0.00	18,710,864.00	17,678,022.17	17,678,022.17	-1,032,841.83
h1) Fondo General de Participaciones	0.00	0.00	0.00	0.00	0.00	0.00
h2) Fondo de Fomento Municipal	0.00	0.00	0.00	0.00	0.00	0.00
h3) Fondo de Fiscalización y Recaudación	0.00	0.00	0.00	0.00	0.00	0.00
h4) Fondo de Compensación	0.00	0.00	0.00	0.00	0.00	0.00
h5) Fondo de Extracción de Hidrocarburos	0.00	0.00	0.00	0.00	0.00	0.00
h6) Impuesto Especial Sobre Producción y Servicios	0.00	0.00	0.00	0.00	0.00	0.00
h7) 0.136% de la Recaudación Federal Participable	0.00	0.00	0.00	0.00	0.00	0.00
h8) 3.17% Sobre Extracción de Petróleo	0.00	0.00	0.00	0.00	0.00	0.00
h9) Gasolinas y Diésel	0.00	0.00	0.00	0.00	0.00	0.00
h10) Fondo del Impuesto Sobre la Renta	0.00	0.00	0.00	0.00	0.00	0.00
h11) Fondo de Estabilización de los Ingresos de las Entidades Federativas	0.00	0.00	0.00	0.00	0.00	0.00
I. Incentivos Derivados de la Colaboración Fiscal (I=i1+i2+i3+i4+i5)	0.00	0.00	0.00	0.00	0.00	0.00
i1) Tenencia o Uso de Vehículos	0.00	0.00	0.00	0.00	0.00	0.00
i2) Fondo de Compensación ISAN	0.00	0.00	0.00	0.00	0.00	0.00
i3) Impuesto Sobre Automóviles Nuevos	0.00	0.00	0.00	0.00	0.00	0.00
i4) Fondo de Compensación de Repecos-Intermedios	0.00	0.00	0.00	0.00	0.00	0.00
i5) Otros Incentivos Económicos	0.00	0.00	0.00	0.00	0.00	0.00
J. Transferencias	0.00	0.00	0.00	0.00	0.00	0.00
K. Convenios	458,573.00	19,041,427.00	19,500,000.00	19,500,000.00	19,500,000.00	19,041,427.00
k1) Otros Convenios y Subsidios	458,573.00	19,041,427.00	19,500,000.00	19,500,000.00	19,500,000.00	19,041,427.00
L. Otros Ingresos de Libre Disposición (L=l1+l2)	0.00	0.00	0.00	0.00	0.00	0.00
l1) Participaciones en Ingresos Locales	0.00	0.00	0.00	0.00	0.00	0.00
l2) Otros Ingresos de Libre Disposición	0.00	0.00	0.00	0.00	0.00	0.00
I. Total de Ingresos de Libre Disposición (I=A+B+C+D+E+F+G+H+I+J+K+L)	20,026,753.00	19,429,615.33	39,456,368.33	38,404,012.45	38,404,012.45	18,377,259.45
Ingresos Excedentes de Ingresos de Libre Disposición						18,377,259.45
Transferencias Federales Etiquetadas						
A. Aportaciones (A=a1+a2+a3+a4+a5+a6+a7+a8)	18,858,182.00	32,640.00	18,890,822.00	17,526,037.75	17,526,037.75	-1,321,144.25
a1) Fondo de Aportaciones para la Nómina Educativa y Gasto Operativo	0.00	0.00	0.00	0.00	0.00	0.00
a2) Fondo de Aportaciones para los Servicios de Salud	0.00	0.00	0.00	0.00	0.00	0.00
a3) Fondo de Aportaciones para la Infraestructura Social	0.00	0.00	0.00	0.00	0.00	0.00
a4) Fondo de Aportaciones para el Fortalecimiento de los Municipios y de las Demarcaciones Territoriales del Distrito Federal	0.00	0.00	0.00	0.00	0.00	0.00
a5) Fondo de Aportaciones Múltiples	0.00	0.00	0.00	0.00	0.00	0.00
a6) Fondo de Aportaciones para la Educación Tecnológica y de Adultos	0.00	0.00	0.00	0.00	0.00	0.00
a7) Fondo de Aportaciones para la Seguridad Pública de los Estados y del Distrito Federal	0.00	0.00	0.00	0.00	0.00	0.00
a8) Fondo de Aportaciones para el Fortalecimiento de las Entidades Federativas	0.00	0.00	0.00	0.00	0.00	0.00
B. Convenios (B=b1+b2+b3+b4)	0.00	0.00	0.00	0.00	0.00	0.00
b1) Convenios de Protección Social en Salud	0.00	0.00	0.00	0.00	0.00	0.00
b2) Convenios de Descentralización	0.00	0.00	0.00	0.00	0.00	0.00
b3) Convenios de Reasignación	0.00	0.00	0.00	0.00	0.00	0.00
b4) Otros Convenios y Subsidios	0.00	0.00	0.00	0.00	0.00	0.00
C. Fondos Distintos de Aportaciones (C=c1+c2)	0.00	0.00	0.00	0.00	0.00	0.00
c1) Fondo para Entidades Federativas y Municipios Productores de Hidrocarburos	0.00	0.00	0.00	0.00	0.00	0.00
c2) Fondo Minero	0.00	0.00	0.00	0.00	0.00	0.00
D. Transferencias, Subsidios y Subvenciones, y Pensiones y Jubilaciones	0.00	0.00	0.00	0.00	0.00	0.00
E. Otras Transferencias Federales Etiquetadas	0.00	11,234.09	11,234.09	11,234.09	11,234.09	11,234.09
II. Total de Transferencias Federales Etiquetadas (II = A + B + C + D + E)	18,858,182.00	43,874.09	18,902,056.09	17,537,271.84	17,537,271.84	-1,320,910.16
III. Ingresos Derivados de Financiamientos (III = A)	0.00	0.00	0.00	0.00	0.00	0.00
A. Ingresos Derivados de Financiamientos	0.00	0.00	0.00	0.00	0.00	0.00
IV. Total de Ingresos (IV = I + II + III)	38,884,935.00	19,473,489.42	58,358,424.42	55,941,284.29	55,941,284.29	17,056,349.29
Datos Informativos						
1. Ingresos Derivados de Financiamientos con Fuente de Pago de Ingresos de Libre Disposición	0.00	0.00	0.00	0.00	0.00	0.00
2. Ingresos Derivados de Financiamientos con Fuente de Pago de Transferencias Federales Etiquetadas	0.00	0.00	0.00	0.00	0.00	0.00
3. Ingresos Derivados de Financiamientos (3 = 1 + 2)	0.00	0.00	0.00	0.00	0.00	0.00


 DRA. MARÍA TERESA ROSAS ANDRADE
 PRESIDENTA MUNICIPAL
 CHILA DE LAS FLORES, PUE.
 2024 - 2027


 C.P. JUAN DANIEL MARMOLEJO CRESPO
 TESORERO MUNICIPAL
 TESORERÍA MUNICIPAL
 CHILA DE LAS FLORES, PUE.
 2024 - 2027


 LIC. DAMARIS ESTRELLA OSÍO ESPINOZA
 CONTRALORA MUNICIPAL
 CONTRALORIA MUNICIPAL
 CHILA DE LAS FLORES, PUE.
 2024 - 2027

ESTADO ANALÍTICO DE INGRESOS DETALLADO - LDF (P5,
Del 1 de Enero al 31 de Diciembre de 2025
(PESOS)

Concepto	Estimado	Ampliaciones/ (Reducciones)	Modificado	Devengado	Recaudado	Diferencia
Ingresos de Libre Disposición						
A. Impuestos	487,697.00	282,168.00	769,865.00	769,865.00	769,865.00	282,168.00
B. Cuotas y Aportaciones de Seguridad Social	0.00	0.00	0.00	0.00	0.00	0.00
C. Contribuciones de Mejoras	0.00	0.00	0.00	0.00	0.00	0.00
D. Derechos	141,720.00	101,481.00	243,201.00	243,201.00	243,201.00	101,481.00
E. Productos	221,792.00	0.00	221,792.00	207,266.00	207,266.00	-14,526.00
F. Aprovechamientos	6,107.00	4,539.33	10,646.33	5,658.28	5,658.28	-448.72
G. Ingresos por Venta de Bienes y Prestación de Servicios	0.00	0.00	0.00	0.00	0.00	0.00
H. Participaciones (H=h1+h2+h3+h4+h5+h6+h7+h8+h9+h10+h11)	18,710,864.00	0.00	18,710,864.00	17,678,022.17	17,678,022.17	-1,032,841.83
h1) Fondo General de Participaciones	0.00	0.00	0.00	0.00	0.00	0.00
h2) Fondo de Fomento Municipal	0.00	0.00	0.00	0.00	0.00	0.00
h3) Fondo de Fiscalización y Recaudación	0.00	0.00	0.00	0.00	0.00	0.00
h4) Fondo de Compensación	0.00	0.00	0.00	0.00	0.00	0.00
h5) Fondo de Extracción de Hidrocarburos	0.00	0.00	0.00	0.00	0.00	0.00
h6) Impuesto Especial Sobre Producción y Servicios	0.00	0.00	0.00	0.00	0.00	0.00
h7) 0.136% de la Recaudación Federal Participable	0.00	0.00	0.00	0.00	0.00	0.00
h8) 3.17% Sobre Extracción de Petróleo	0.00	0.00	0.00	0.00	0.00	0.00
h9) Gasolinas y Diésel	0.00	0.00	0.00	0.00	0.00	0.00
h10) Fondo del Impuesto Sobre la Renta	0.00	0.00	0.00	0.00	0.00	0.00
h11) Fondo de Estabilización de los Ingresos de las Entidades Federativas	0.00	0.00	0.00	0.00	0.00	0.00
I. Incentivos Derivados de la Colaboración Fiscal (I=i1+i2+i3+i4+i5)	0.00	0.00	0.00	0.00	0.00	0.00
i1) Tenencia o Uso de Vehículos	0.00	0.00	0.00	0.00	0.00	0.00
i2) Fondo de Compensación ISAN	0.00	0.00	0.00	0.00	0.00	0.00
i3) Impuesto Sobre Automóviles Nuevos	0.00	0.00	0.00	0.00	0.00	0.00
i4) Fondo de Compensación de Repecos-Intermedios	0.00	0.00	0.00	0.00	0.00	0.00
i5) Otros Incentivos Económicos	0.00	0.00	0.00	0.00	0.00	0.00
J. Transferencias y Asignaciones	0.00	0.00	0.00	0.00	0.00	0.00
K. Convenios	458,573.00	19,041,427.00	19,500,000.00	19,500,000.00	19,500,000.00	19,041,427.00
K1) Otros Convenios y Subsidios	458,573.00	19,041,427.00	19,500,000.00	19,500,000.00	19,500,000.00	19,041,427.00
L. Otros Ingresos de Libre Disposición (L=l1+l2)	0.00	0.00	0.00	0.00	0.00	0.00
l1) Participaciones en Ingresos Locales	0.00	0.00	0.00	0.00	0.00	0.00
l2) Otros Ingresos de Libre Disposición	0.00	0.00	0.00	0.00	0.00	0.00
I. Total de Ingresos de Libre Disposición (I=A+B+C+D+E+F+G+H+I+J+K+L)	20,026,753.00	19,429,615.33	39,456,368.33	38,404,012.45	38,404,012.45	18,377,259.45
Ingresos Excedentes de Ingresos de Libre Disposición						18,377,259.45

MUNICIPIO DE CHILA PUEBLA

Estado ANALÍTICO DE INGRESOS DETALLADO - LDF (F5)
Del 1 de Enero al 31 de Diciembre de 2025
(PESOS)

Concepto	Estimado	Ampliaciones/ (Reducciones)	Modificado	Devengado	Recaudado	Diferencia
Transferencias Federales Etiquetadas						
A. Aportaciones (A=a1+a2+a3+a4+a5+a6+a7+a8)	18,858,182.00	32,640.00	18,890,822.00	17,526,037.75	17,526,037.75	-1,332,144.25
a1) Fondo de Aportaciones para la Nómina Educativa y Gasto Operativo	0.00	0.00	0.00	0.00	0.00	0.00
a2) Fondo de Aportaciones para los Servicios de Salud	0.00	0.00	0.00	0.00	0.00	0.00
a3) Fondo de Aportaciones para la Infraestructura Social	0.00	0.00	0.00	0.00	0.00	0.00
a4) Fondo de Aportaciones para el Fortalecimiento de los Municipios y de las Demarcaciones Territoriales del Distrito Federal	0.00	0.00	0.00	0.00	0.00	0.00
a5) Fondo de Aportaciones Múltiples	0.00	0.00	0.00	0.00	0.00	0.00
a6) Fondo de Aportaciones para la Educación Tecnológica y de Adultos	0.00	0.00	0.00	0.00	0.00	0.00
a7) Fondo de Aportaciones para la Seguridad Pública de los Estados y del Distrito Federal	0.00	0.00	0.00	0.00	0.00	0.00
a8) Fondo de Aportaciones para el Fortalecimiento de las Entidades Federativas	0.00	0.00	0.00	0.00	0.00	0.00
B. Convenios (B=b1+b2+b3+b4)	0.00	0.00	0.00	0.00	0.00	0.00
b1) Convenios de Protección Social en Salud	0.00	0.00	0.00	0.00	0.00	0.00
b2) Convenios de Descentralización	0.00	0.00	0.00	0.00	0.00	0.00
b3) Convenios de Reasignación	0.00	0.00	0.00	0.00	0.00	0.00
b4) Otros Convenios y Subsidios	0.00	0.00	0.00	0.00	0.00	0.00
C. Fondos Distintos de Aportaciones (C=c1+c2)	0.00	0.00	0.00	0.00	0.00	0.00
c1) Fondo para Entidades Federativas y Municipios Productores de Hidrocarburos	0.00	0.00	0.00	0.00	0.00	0.00
c2) Fondo Minero	0.00	0.00	0.00	0.00	0.00	0.00
D. Transferencias, Asignaciones, Subsidios y Subvenciones, y Pensiones y Jub	0.00	0.00	0.00	0.00	0.00	0.00
E. Otras Transferencias Federales Etiquetadas	0.00	11,234.09	11,234.09	11,234.09	11,234.09	11,234.09
II. Total de Transferencias Federales Etiquetadas (II = A + B + C + D + E)	18,858,182.00	43,874.09	18,902,056.09	17,537,271.84	17,537,271.84	-1,320,910.16
III. Ingresos Derivados de Financiamientos (III = A)	0.00	0.00	0.00	0.00	0.00	0.00
A. Ingresos Derivados de Financiamientos	0.00	0.00	0.00	0.00	0.00	0.00
IV. Total de Ingresos (IV = I + II + III)	38,884,935.00	19,473,489.42	58,358,424.42	55,941,284.29	55,941,284.29	17,056,349.29
Datos Informativos						
1. Ingresos Derivados de Financiamientos con Fuente de Pago de Ingresos de Libre Disposición	0.00	0.00	0.00	0.00	0.00	0.00
2. Ingresos Derivados de Financiamientos con Fuente de Pago de Transferencias Federales Etiquetadas	0.00	0.00	0.00	0.00	0.00	0.00
3. Ingresos Derivados de Financiamientos (3 = 1 + 2)	0.00	0.00	0.00	0.00	0.00	0.00

Formato 6 a) Estado Analítico del Ejercicio del Presupuesto de Egresos Detallado - LDF (Clasificación por Objeto del Gasto)

Table with columns: Concepto (c), Aprobado (d), Ampliaciones/Reducciones, Egresos (Modificado, Devengado, Pagado), and Subejercicio (e). Rows include categories like 'Gasto No Etiquetado', 'Servicios Personales', 'Materiales y Suministros', 'Servicios Generales', 'Transferencias', 'Bienes Muebles, Inmuebles e Intangibles', 'Inversiones Financieras', and 'Gasto Etiquetado'.

E. Bienes Muebles, Inmuebles e Intangibles (E=e1+e2+e3+e4+e5+e6+e7+e8+e9)	0.00	807,099.62	807,099.62	806,919.62	806,919.62	180.00
e1) Mobiliario y Equipo de Administración	0.00	398,783.62	398,783.62	398,783.62	398,783.62	0.00
e2) Mobiliario y Equipo Educativo y Recreativo	0.00	52,316.00	52,316.00	52,316.00	52,316.00	0.00
e3) Equipo e Instrumental Médico y de Laboratorio	0.00	0.00	0.00	0.00	0.00	0.00
e4) Vehículos y Equipo de Transporte	0.00	356,000.00	356,000.00	355,820.00	355,820.00	180.00
e5) Equipo de Defensa y Seguridad	0.00	0.00	0.00	0.00	0.00	0.00
e6) Maquinaria, Otros Equipos y Herramientas	0.00	0.00	0.00	0.00	0.00	0.00
e7) Activos Biológicos	0.00	0.00	0.00	0.00	0.00	0.00
e8) Bienes Inmuebles	0.00	0.00	0.00	0.00	0.00	0.00
e9) Activos Intangibles	0.00	0.00	0.00	0.00	0.00	0.00
F. Inversión Pública (F=f1+f2+f3)	17,888,182.00	-2,559,058.80	15,329,123.20	12,558,317.54	12,558,317.54	2,770,805.66
f1) Obra Pública en Bienes de Dominio Público	17,888,182.00	-2,559,058.80	15,329,123.20	12,558,317.54	12,558,317.54	2,770,805.66
f2) Obra Pública en Bienes Propios	0.00	0.00	0.00	0.00	0.00	0.00
f3) Proyectos Productivos y Acciones de Fomento	0.00	0.00	0.00	0.00	0.00	0.00
G. Inversiones Financieras y Otras Provisiones (G=g1+g2+g3+g4+g5+g6+g7)	0.00	0.00	0.00	0.00	0.00	0.00
g1) Inversiones Para el Fomento de Actividades Productivas	0.00	0.00	0.00	0.00	0.00	0.00
g2) Acciones y Participaciones de Capital	0.00	0.00	0.00	0.00	0.00	0.00
g3) Compra de Títulos y Valores	0.00	0.00	0.00	0.00	0.00	0.00
g4) Concesión de Préstamos	0.00	0.00	0.00	0.00	0.00	0.00
g5) Inversiones en Fideicomisos, Mandatos y Otros Análogos	0.00	0.00	0.00	0.00	0.00	0.00
g6) Otras Inversiones Financieras	0.00	0.00	0.00	0.00	0.00	0.00
g7) Provisiones para Contingencias y Otras Erogaciones Especiales	0.00	0.00	0.00	0.00	0.00	0.00
H. Participaciones y Aportaciones (H=h1+h2+h3)	0.00	0.00	0.00	0.00	0.00	0.00
h1) Participaciones	0.00	0.00	0.00	0.00	0.00	0.00
h2) Aportaciones	0.00	0.00	0.00	0.00	0.00	0.00
h3) Convenios	0.00	0.00	0.00	0.00	0.00	0.00
I. Deuda Pública (I=i1+i2+i3+i4+i5+i6+i7)	0.00	0.00	0.00	0.00	0.00	0.00
i1) Amortización de la Deuda Pública	0.00	0.00	0.00	0.00	0.00	0.00
i2) Intereses de la Deuda Pública	0.00	0.00	0.00	0.00	0.00	0.00
i3) Comisiones de la Deuda Pública	0.00	0.00	0.00	0.00	0.00	0.00
i4) Gastos de la Deuda Pública	0.00	0.00	0.00	0.00	0.00	0.00
i5) Costo por Coberturas	0.00	0.00	0.00	0.00	0.00	0.00
i6) Apoyos Financieros	0.00	0.00	0.00	0.00	0.00	0.00
i7) Adeudos de Ejercicios Fiscales Anteriores (ADEFAS)	0.00	0.00	0.00	0.00	0.00	0.00
III. Total de Egresos (III = I + II)	38,884,935.00	20,666,705.16	59,551,640.16	52,487,173.41	52,487,173.41	7,064,466.75



PRESIDENCIA MUNICIPAL
 DRA. MARÍA TERESA ROSAS ANDRADE
 PRESIDENTA MUNICIPAL DE LAS FLORES, PUE
 2024 2027



TESORERÍA MUNICIPAL
 LIC. P. JUAN DANIEL MARMOLEJO CRESPO
 TESORERO MUNICIPAL



CONTRALORIA MUNICIPAL
 LIC. DAMARIS ESTRELLA OSIO ESPINOZA
 CONTRALORA MUNICIPAL

CONTRALORIA MUNICIPAL
 CHILA DE LAS FLORES, PUE.
 2024 - 2027

TESORERÍA MUNICIPAL
 CHILA DE LAS FLORES, PUE.
 2024 2027

ESTADO ANALÍTICO DEL EJERCICIO DEL PRESUPUESTO DE EGRESOS DETALLADO - LDF (F6a)
 (CLASIFICACIÓN POR OBJETO DEL GASTO)
 Del 1 de Enero al 31 de Diciembre de 2025
 (PESOS)

Concepto	Aprobado	Ampliaciones/ (Reducciones)	Modificado	Devengado	Pagado	Subejercicio
I. Gasto No Etiquetado (I=A+B+C+D+E+F+G+H+I)	20,026,753.00	20,303,733.54	40,330,486.54	36,211,164.19	36,211,164.19	4,119,322.35
A. Servicios Personales (A=a1+a2+a3+a4+a5+a6+a7)	9,200,000.00	828,906.73	10,028,906.73	10,020,771.35	10,020,771.35	8,135.38
a1) Remuneraciones al Personal de Carácter Permanente	9,200,000.00	-2,719,993.27	6,480,006.73	6,471,871.35	6,471,871.35	8,135.38
a2) Remuneraciones al Personal de Carácter Transitorio	0.00	3,548,900.00	3,548,900.00	3,548,900.00	3,548,900.00	0.00
a3) Remuneraciones Adicionales y Especiales	0.00	0.00	0.00	0.00	0.00	0.00
a4) Seguridad Social	0.00	0.00	0.00	0.00	0.00	0.00
a5) Otras Prestaciones Sociales y Económicas	0.00	0.00	0.00	0.00	0.00	0.00
a6) Previsiones	0.00	0.00	0.00	0.00	0.00	0.00
a7) Pago de Estímulos a Servidores Públicos	0.00	0.00	0.00	0.00	0.00	0.00
B. Materiales y Suministros (B=b1+b2+b3+b4+b5+b6+b7+b8+b9)	5,142,184.00	10,579,062.07	15,721,246.07	13,271,466.95	13,271,466.95	2,449,779.12
b1) Materiales de Administración, Emisión de Documentos y Artículos Oficiales	1,050,000.00	-471,325.80	578,674.20	575,332.71	575,332.71	3,341.49
b2) Alimentos y Utensilios	0.00	0.00	0.00	0.00	0.00	0.00
b3) Materias Primas y Materiales de Producción y Comercialización	0.00	0.00	0.00	0.00	0.00	0.00
b4) Materiales y Artículos de Construcción y de Reparación	105,000.00	12,136,506.74	12,241,506.74	9,804,247.10	9,804,247.10	2,437,259.64
b5) Productos Químicos, Farmacéuticos y de Laboratorio	300,000.00	-295,000.00	5,000.00	0.00	0.00	5,000.00
b6) Combustibles, Lubricantes y Aditivos	3,287,184.00	-1,335,354.16	1,951,829.84	1,951,829.62	1,951,829.62	0.22
b7) Vestuario, Blancos, Prendas de Protección y Artículos Deportivos	100,000.00	-74,112.04	25,887.96	23,890.94	23,890.94	1,997.02
b8) Materiales y Suministros Para Seguridad	0.00	0.00	0.00	0.00	0.00	0.00
b9) Herramientas, Refacciones y Accesorios Menores	300,000.00	618,347.33	918,347.33	916,166.58	916,166.58	2,180.75
C. Servicios Generales (C=c1+c2+c3+c4+c5+c6+c7+c8+c9)	4,078,629.54	9,193,014.73	13,271,644.27	12,017,240.75	12,017,240.75	1,254,403.52
c1) Servicios Básicos	730,000.00	-426,998.00	303,002.00	1,990.00	1,990.00	301,012.00
c2) Servicios de Arrendamiento	206,500.00	3,575,585.38	3,782,085.38	3,167,443.87	3,167,443.87	614,641.51
c3) Servicios Profesionales, Bancarios y Comerciales	1,250,000.00	366,462.90	1,616,462.90	1,570,849.62	1,570,849.62	45,613.28
c4) Servicios Financieros, Bancarios y Comerciales	6,200.00	17,000.86	23,200.86	19,567.76	19,567.76	3,633.10
c5) Servicios de Instalación, Reparación, Mantenimiento y Conservación	925,600.00	1,047,310.42	1,972,910.42	1,969,041.27	1,969,041.27	3,869.15
c6) Servicios de Comunicación Social y Publicidad	0.00	0.00	0.00	0.00	0.00	0.00
c7) Servicios de Traslado y Viáticos	271,316.00	-1,000.00	270,316.00	2,567.31	2,567.31	267,748.69
c8) Servicios Oficiales	479,633.54	4,599,653.17	5,079,286.71	5,079,215.92	5,079,215.92	70.79
c9) Otros Servicios Generales	209,380.00	15,000.00	224,380.00	206,565.00	206,565.00	17,815.00
D. Transferencias, Asignaciones, Subsidios y Otras Ayudas (D=d1+d2+d3+d4+d5+d6+d7+d8+d9)	1,147,366.46	-394,420.00	752,946.46	346,282.13	346,282.13	406,664.33
d1) Transferencias Internas y Asignaciones al Sector Público	0.00	0.00	0.00	0.00	0.00	0.00
d2) Transferencias al Resto del Sector Público	0.00	80.00	80.00	80.00	80.00	0.00
d3) Subsidios y Subvenciones	0.00	0.00	0.00	0.00	0.00	0.00
d4) Ayudas Sociales	1,147,366.46	-394,420.00	752,946.46	346,202.13	346,202.13	406,664.33
d5) Pensiones y Jubilaciones	0.00	0.00	0.00	0.00	0.00	0.00
d6) Transferencias a Fideicomisos, Mandatos y Otros Análogos	0.00	0.00	0.00	0.00	0.00	0.00
d7) Transferencias a la Seguridad Social	0.00	0.00	0.00	0.00	0.00	0.00
d8) Donativos	0.00	0.00	0.00	0.00	0.00	0.00
d9) Transferencias al Exterior	0.00	0.00	0.00	0.00	0.00	0.00

MUNICIPIO DE CHILA PUEBLA

ESTADO ANALÍTICO DEL EJERCICIO DEL PRESUPUESTO DE EGRESOS DETALLADO - LDF (F6a)
 (CLASIFICACIÓN POR OBJETO DEL GASTO)
 Del 1 de Enero al 31 de Diciembre de 2025
 (PESOS)

Concepto	Aprobado	Ampliaciones/ (Reducciones)	Modificado	Devengado	Pagado	Subejercicio
E. Bienes Muebles, Inmuebles e Intangibles (E=e1+e2+e3+e4+e5+e6+e7+e8+e9)	0.00	555,743.01	555,743.01	555,403.01	555,403.01	340.00
e1) Mobiliario y Equipo de Administración	0.00	134,940.00	134,940.00	134,600.00	134,600.00	340.00
e2) Mobiliario y Equipo Educativo y Recreativo	0.00	0.00	0.00	0.00	0.00	0.00
e3) Equipo e Instrumental Médico y de Laboratorio	0.00	0.00	0.00	0.00	0.00	0.00
e4) Vehículos y Equipo de Transporte	0.00	389,400.00	389,400.00	389,400.00	389,400.00	0.00
e5) Equipo de Defensa y Seguridad	0.00	0.00	0.00	0.00	0.00	0.00
e6) Maquinaria, Otros Equipos y Herramientas	0.00	31,403.01	31,403.01	31,403.01	31,403.01	0.00
e7) Activos Biológicos	0.00	0.00	0.00	0.00	0.00	0.00
e8) Bienes Inmuebles	0.00	0.00	0.00	0.00	0.00	0.00
e9) Activos Intangibles	0.00	0.00	0.00	0.00	0.00	0.00
F. Inversión Pública (F=f1+f2+f3)	0.00	0.00	0.00	0.00	0.00	0.00
f1) Obra Pública en Bienes de Dominio Público	0.00	0.00	0.00	0.00	0.00	0.00
f2) Obra Pública en Bienes Propios	0.00	0.00	0.00	0.00	0.00	0.00
f3) Proyectos Productivos y Acciones de Fomento	0.00	0.00	0.00	0.00	0.00	0.00
G. Inversiones Financieras y Otras Provisiones (G=g1+g2+g3+g4+g5+g6+g7)	0.00	0.00	0.00	0.00	0.00	0.00
g1) Inversiones Para el Fomento de Actividades Productivas	0.00	0.00	0.00	0.00	0.00	0.00
g2) Acciones y Participaciones de Capital	0.00	0.00	0.00	0.00	0.00	0.00
g3) Compra de Títulos y Valores	0.00	0.00	0.00	0.00	0.00	0.00
g4) Concesión de Préstamos	0.00	0.00	0.00	0.00	0.00	0.00
g5) Inversiones en Fideicomisos, Mandatos y Otros Análogos	0.00	0.00	0.00	0.00	0.00	0.00
Fideicomiso de Desastres Naturales (Informativo)	0.00	0.00	0.00	0.00	0.00	0.00
g6) Otras Inversiones Financieras	0.00	0.00	0.00	0.00	0.00	0.00
g7) Provisiones para Contingencias y Otras Erogaciones Especiales	0.00	0.00	0.00	0.00	0.00	0.00
H. Participaciones y Aportaciones (H=h1+h2+h3)	458,573.00	-458,573.00	0.00	0.00	0.00	0.00
h1) Participaciones	0.00	0.00	0.00	0.00	0.00	0.00
h2) Aportaciones	0.00	0.00	0.00	0.00	0.00	0.00
h3) Convenios	458,573.00	-458,573.00	0.00	0.00	0.00	0.00
I. Deuda Pública (I=i1+i2+i3+i4+i5+i6+i7)	0.00	0.00	0.00	0.00	0.00	0.00
i1) Amortización de la Deuda Pública	0.00	0.00	0.00	0.00	0.00	0.00
i2) Intereses de la Deuda Pública	0.00	0.00	0.00	0.00	0.00	0.00
i3) Comisiones de la Deuda Pública	0.00	0.00	0.00	0.00	0.00	0.00
i4) Gastos de la Deuda Pública	0.00	0.00	0.00	0.00	0.00	0.00
i5) Costo por Coberturas	0.00	0.00	0.00	0.00	0.00	0.00
i6) Apoyos Financieros	0.00	0.00	0.00	0.00	0.00	0.00
i7) Adeudos de Ejercicios Fiscales Anteriores (ADEFAS)	0.00	0.00	0.00	0.00	0.00	0.00

MUNICIPIO DE CHILA PUEBLA

ESTADO ANALÍTICO DEL EJERCICIO DEL PRESUPUESTO DE EGRESOS DETALLADO - LDF (F6a)
 (CLASIFICACIÓN POR OBJETO DEL GASTO)
 Del 1 de Enero al 31 de Diciembre de 2025
 (PESOS)

Concepto	Aprobado	Ampliaciones/ (Reducciones)	Modificado	Devengado	Pagado	Subejercicio
II. Gasto Etiquetado (II=A+BC+D+E+F+G+H+I)	18,858,182.00	362,971.62	19,221,153.62	16,276,009.22	16,276,009.22	2,945,144.40
A. Servicios Personales (A=a1+a2+a3+a4+a5+a6+a7)	0.00	0.00	0.00	0.00	0.00	0.00
a1) Remuneraciones al Personal de Carácter Permanente	0.00	0.00	0.00	0.00	0.00	0.00
a2) Remuneraciones al Personal de Carácter Transitorio	0.00	0.00	0.00	0.00	0.00	0.00
a3) Remuneraciones Adicionales y Especiales	0.00	0.00	0.00	0.00	0.00	0.00
a4) Seguridad Social	0.00	0.00	0.00	0.00	0.00	0.00
a5) Otras Prestaciones Sociales y Económicas	0.00	0.00	0.00	0.00	0.00	0.00
a6) Previsiones	0.00	0.00	0.00	0.00	0.00	0.00
a7) Pago de Estímulos a Servidores Públicos	0.00	0.00	0.00	0.00	0.00	0.00
B. Materiales y Suministros (B=b1+b2+b3+b4+b5+b6+b7+b8+b9)	100,000.00	242,390.40	342,390.40	340,390.40	340,390.40	2,000.00
b1) Materiales de Administración, Emisión de Documentos y Artículos Oficiales	0.00	0.00	0.00	0.00	0.00	0.00
b2) Alimentos y Utensilios	0.00	0.00	0.00	0.00	0.00	0.00
b3) Materias Primas y Materiales de Producción y Comercialización	0.00	0.00	0.00	0.00	0.00	0.00
b4) Materiales y Artículos de Construcción y de Reparación	0.00	0.00	0.00	0.00	0.00	0.00
b5) Productos Químicos, Farmacéuticos y de Laboratorio	0.00	0.00	0.00	0.00	0.00	0.00
b6) Combustibles, Lubrificantes y Aditivos	0.00	0.00	0.00	0.00	0.00	0.00
b7) Vestuario, Blancos, Frenas de Protección y Artículos Deportivos	100,000.00	242,390.40	342,390.40	340,390.40	340,390.40	2,000.00
b8) Materiales y Suministros Para Seguridad	0.00	0.00	0.00	0.00	0.00	0.00
b9) Herramientas, Refacciones y Accesorios Menores	0.00	0.00	0.00	0.00	0.00	0.00
C. Servicios Generales (C=c1+c2+c3+c4+c5+c6+c7+c8+c9)	570,000.00	1,927,391.00	2,497,391.00	2,327,463.26	2,327,463.26	169,927.74
c1) Servicios Básicos	570,000.00	1,484,391.00	2,054,391.00	1,884,463.26	1,884,463.26	169,927.74
c2) Servicios de Arrendamiento	0.00	0.00	0.00	0.00	0.00	0.00
c3) Servicios Profesionales, Científicos, Técnicos y Otros Servicios	0.00	443,000.00	443,000.00	443,000.00	443,000.00	0.00
c4) Servicios Financieros, Bancarios y Comerciales	0.00	0.00	0.00	0.00	0.00	0.00
c5) Servicios de Instalación, Reparación, Mantenimiento y Conservación	0.00	0.00	0.00	0.00	0.00	0.00
c6) Servicios de Comunicación Social y Publicidad	0.00	0.00	0.00	0.00	0.00	0.00
c7) Servicios de Traslado y Viáticos	0.00	0.00	0.00	0.00	0.00	0.00
c8) Servicios Oficiales	0.00	0.00	0.00	0.00	0.00	0.00
c9) Otros Servicios Generales	0.00	0.00	0.00	0.00	0.00	0.00
D. Transferencias, Asignaciones, Subsidios y Otras Ayudas (D=d1+d2+d3+d4+d5+d6+d7+d8+d9)	300,000.00	-54,850.60	245,149.40	242,918.40	242,918.40	2,231.00
d1) Transferencias Internas y Asignaciones al Sector Público	0.00	0.00	0.00	0.00	0.00	0.00
d2) Transferencias al Resto del Sector Público	300,000.00	-54,850.60	245,149.40	242,918.40	242,918.40	2,231.00
d3) Subsidios y Subvenciones	0.00	0.00	0.00	0.00	0.00	0.00
d4) Ayudas Sociales	0.00	0.00	0.00	0.00	0.00	0.00
d5) Pensiones y Jubilaciones	0.00	0.00	0.00	0.00	0.00	0.00
d6) Transferencias a Fideicomisos, Mandatos y Otros Análogos	0.00	0.00	0.00	0.00	0.00	0.00
d7) Transferencias a la Seguridad Social	0.00	0.00	0.00	0.00	0.00	0.00
d8) Donativos	0.00	0.00	0.00	0.00	0.00	0.00
d9) Transferencias al Exterior	0.00	0.00	0.00	0.00	0.00	0.00

MUNICIPIO DE CHILA PUEBLA

ESTADO ANALÍTICO DEL EJERCICIO DEL PRESUPUESTO DE EGRESOS DETALLADO - LDF (F6a)
(CLASIFICACION POR OBJETO DEL GASTO)

Del 1 de Enero al 31 de Diciembre de 2025
(PESOS)

Concepto	Aprobado	Ampliaciones/ (Reducciones)	Modificado	Devengado	Pagado	Subejercicio
E. Bienes Muebles, Inmuebles e Intangibles (E=e1+e2+e3+e4+e5+e6+e7+e8+e9)						
e1) Mobiliario y Equipo de Administración	0.00	807,099.62	807,099.62	806,919.62	806,919.62	180.
e2) Mobiliario y Equipo Educativo y Recreativo	0.00	398,783.62	398,783.62	398,783.62	398,783.62	0.
e3) Equipo e Instrumental Médico y de Laboratorio	0.00	52,316.00	52,316.00	52,316.00	52,316.00	0.
e4) Vehículos y Equipo de Transporte	0.00	0.00	0.00	0.00	0.00	0.
e5) Equipo de Defensa y Seguridad	0.00	356,000.00	356,000.00	355,820.00	355,820.00	180.
e6) Maquinaria, Otros Equipos y Herramientas	0.00	0.00	0.00	0.00	0.00	0.
e7) Activos Biológicos	0.00	0.00	0.00	0.00	0.00	0.
e8) Bienes Inmuebles	0.00	0.00	0.00	0.00	0.00	0.
e9) Activos Intangibles	0.00	0.00	0.00	0.00	0.00	0.
F. Inversión Pública (F=f1+f2+f3)						
f1) Obra Pública en Bienes de Dominio Público	17,888,182.00	-2,559,058.80	15,329,123.20	12,558,317.54	12,558,317.54	2,770,805.
f2) Obra Pública en Bienes Propios	17,888,182.00	-2,559,058.80	15,329,123.20	12,558,317.54	12,558,317.54	2,770,805.
f3) Proyectos Productivos y Acciones de Fomento	0.00	0.00	0.00	0.00	0.00	0.
G. Inversiones Financieras y Otras Provisiones (G=g1+g2+g3+g4+g5+g6+g7)						
g1) Inversiones Para el Fomento de Actividades Productivas	0.00	0.00	0.00	0.00	0.00	0.
g2) Acciones y Participaciones de Capital	0.00	0.00	0.00	0.00	0.00	0.
g3) Compra de Títulos y Valores	0.00	0.00	0.00	0.00	0.00	0.
g4) Concesión de Préstamos	0.00	0.00	0.00	0.00	0.00	0.
g5) Inversiones en Fideicomisos, Mandatos y Otros Análogos	0.00	0.00	0.00	0.00	0.00	0.
Fideicomiso de Desastres Naturales (Informativo)	0.00	0.00	0.00	0.00	0.00	0.
g6) Otras Inversiones Financieras	0.00	0.00	0.00	0.00	0.00	0.
g7) Provisiones para Contingencias y Otras Erogaciones Especiales	0.00	0.00	0.00	0.00	0.00	0.
H. Participaciones y Aportaciones (H=h1+h2+h3)						
h1) Participaciones	0.00	0.00	0.00	0.00	0.00	0.
h2) Aportaciones	0.00	0.00	0.00	0.00	0.00	0.
h3) Convenios	0.00	0.00	0.00	0.00	0.00	0.
I. Deuda Pública (I=i1+i2+i3+i4+i5+i6+i7)						
i1) Amortización de la Deuda Pública	0.00	0.00	0.00	0.00	0.00	0.
i2) Intereses de la Deuda Pública	0.00	0.00	0.00	0.00	0.00	0.
i3) Comisiones de la Deuda Pública	0.00	0.00	0.00	0.00	0.00	0.
i4) Gastos de la Deuda Pública	0.00	0.00	0.00	0.00	0.00	0.
i5) Costo por Coberturas	0.00	0.00	0.00	0.00	0.00	0.
i6) Apoyos Financieros	0.00	0.00	0.00	0.00	0.00	0.
i7) Adeudos de Ejercicios Fiscales Anteriores (ADEFAS)	0.00	0.00	0.00	0.00	0.00	0.
III. Total de Egresos (III = I + II)	38,884,935.00	20,666,705.16	59,551,640.16	52,487,173.41	52,487,173.41	7,064,466.

**Formato 6 b) Estado Analítico del Ejercicio del Presupuesto de Egresos Detallado - LDF
(Clasificación Administrativa)**

MUNICIPIO DE CHILA PUEBLA Estado Analítico del Ejercicio del Presupuesto de Egresos Detallado - LDF Clasificación Administrativa Del 1 de Enero al 31 de Diciembre de 2025 (PESOS)						
Concepto (c)	Egresos					Subejercicio (e)
	Aprobado (d)	Ampliaciones/ (Reducciones)	Modificado	Devengado	Pagado	
I. Gasto No Etiquetado (I)	20,026,753.00	20,303,733.54	40,330,486.54	36,211,164.19	36,211,164.19	4,119,322.35
000 RAMO GENERAL	0.00	0.00	0.00	0.00	0.00	0.00
01 PRESIDENCIA MUNICIPAL	4,000,000.00	-1,967,371.33	2,032,628.67	2,024,493.29	2,024,493.29	8,135.38
02 TESORERIA	9,339,569.00	23,615,649.84	32,955,218.84	29,153,718.00	29,153,718.00	3,801,500.84
03 RECURSOS HUMANOS	1,500,000.00	206,513.31	1,706,513.31	1,706,513.31	1,706,513.31	0.00
04 RECURSOS MATERIALES	0.00	0.00	0.00	0.00	0.00	0.00
05 SEGURIDAD PÚBLICA	1,987,184.00	-284,416.06	1,702,767.94	1,702,767.94	1,702,767.94	0.00
06 SECRETARIA GENERAL	0.00	0.00	0.00	0.00	0.00	0.00
07 DIF MUNICIPAL	2,000,000.00	-1,130,629.58	869,370.42	559,684.29	559,684.29	309,686.13
08 OBRA PUBLICA	0.00	0.00	0.00	0.00	0.00	0.00
09 REGIDURIAS	0.00	0.00	0.00	0.00	0.00	0.00
10 JUNTAS AUXILIARES E INSPECTORÍAS	0.00	0.00	0.00	0.00	0.00	0.00
11 RANCHERÍAS Y CASAS DE SALUD	0.00	0.00	0.00	0.00	0.00	0.00
12 RECAUDACION IMPUESTOS	0.00	0.00	0.00	0.00	0.00	0.00
13 CONTRALORIA MUNICIPAL	0.00	0.00	0.00	0.00	0.00	0.00
14 JUZGADO MUNICIPAL	0.00	0.00	0.00	0.00	0.00	0.00
15 REGISTRO CIVIL	0.00	0.00	0.00	0.00	0.00	0.00
16 SERVICIOS PUBLICOS Y SUSTENTABILIDAD	1,200,000.00	-136,012.64	1,063,987.36	1,063,987.36	1,063,987.36	0.00
17 CONVENIO	0.00	0.00	0.00	0.00	0.00	0.00
18 CONTRALORIA MUNICIPAL	0.00	0.00	0.00	0.00	0.00	0.00
II. Gasto Etiquetado (II)	18,858,182.00	362,971.62	19,221,153.62	16,276,009.22	16,276,009.22	2,945,144.40
000 RAMO GENERAL	0.00	0.00	0.00	0.00	0.00	0.00
01 PRESIDENCIA MUNICIPAL	0.00	0.00	0.00	0.00	0.00	0.00
02 TESORERIA	18,758,182.00	120,581.22	18,878,763.22	15,935,618.82	15,935,618.82	2,943,144.40
03 RECURSOS HUMANOS	0.00	0.00	0.00	0.00	0.00	0.00
04 RECURSOS MATERIALES	0.00	0.00	0.00	0.00	0.00	0.00
05 SEGURIDAD PÚBLICA	100,000.00	242,390.40	342,390.40	340,390.40	340,390.40	2,000.00
06 SECRETARIA GENERAL	0.00	0.00	0.00	0.00	0.00	0.00
07 DIF MUNICIPAL	0.00	0.00	0.00	0.00	0.00	0.00
08 OBRA PUBLICA	0.00	0.00	0.00	0.00	0.00	0.00
09 REGIDURIAS	0.00	0.00	0.00	0.00	0.00	0.00
10 JUNTAS AUXILIARES E INSPECTORÍAS	0.00	0.00	0.00	0.00	0.00	0.00
11 RANCHERÍAS Y CASAS DE SALUD	0.00	0.00	0.00	0.00	0.00	0.00
12 RECAUDACION IMPUESTOS	0.00	0.00	0.00	0.00	0.00	0.00
13 CONTRALORIA MUNICIPAL	0.00	0.00	0.00	0.00	0.00	0.00
14 JUZGADO MUNICIPAL	0.00	0.00	0.00	0.00	0.00	0.00
15 REGISTRO CIVIL	0.00	0.00	0.00	0.00	0.00	0.00
16 SERVICIOS PUBLICOS Y SUSTENTABILIDAD	0.00	0.00	0.00	0.00	0.00	0.00
17 CONVENIO	0.00	0.00	0.00	0.00	0.00	0.00
18 CONTRALORIA MUNICIPAL	0.00	0.00	0.00	0.00	0.00	0.00
III. Total de Egresos (III = I + II)	38,884,935.00	20,666,705.16	59,551,640.16	52,487,173.41	52,487,173.41	7,064,466.75

ESTADOS UNIDOS MEXICANOS

PRESIDENCIA MUNICIPAL
CHILA DE LAS FLORES, PUE.
DRA. MARIA TERESA ROSAS ANDRADE
PRESIDENTA MUNICIPAL
2024 - 2027

ESTADOS UNIDOS MEXICANOS

TESORERÍA MUNICIPAL
CHILA DE LAS FLORES, PUE.
C.P. JUAN DANIEL MARMOLEJO CRESPO
TESORERO MUNICIPAL

ESTADOS UNIDOS MEXICANOS

CONTRALORÍA MUNICIPAL
CHILA DE LAS FLORES, PUE.
LIC. DAMARIS ESTRELLA OSIO ESPINOZA
CONTRALORA MUNICIPAL

TESORERÍA MUNICIPAL
CHILA DE LAS FLORES, PUE.
2024 - 2027

CONTRALORÍA MUNICIPAL
CHILA DE LAS FLORES, PUE.
2024 - 2027

MUNICIPIO DE CHILA PUEBLA

ESTADO ANALÍTICO DEL EJERCICIO DEL PRESUPUESTO DE EGRESOS DETALLADO - LDF (F6b)
(CLASIFICACIÓN ADMINISTRATIVA)

Del 1 de Enero al 31 de Diciembre de 2025
(PESOS)

Concepto	Aprobado	Ampliaciones/ (Reducciones)	Modificado	Devengado	Pagado	Subejercicio
I. Gasto No Etiquetado (I)	20,026,753.00	20,303,733.54	40,330,486.54	36,211,164.19	36,211,164.19	4,119,322.35
000 RAMO GENERAL	0.00	0.00	0.00	0.00	0.00	0.00
01 PRESIDENCIA MUNICIPAL	4,000,000.00	-1,967,371.33	2,032,628.67	2,024,493.29	2,024,493.29	8,135.38
02 TESORERIA	9,339,569.00	23,615,649.84	32,955,218.84	29,153,718.00	29,153,718.00	3,801,500.84
03 RECURSOS HUMANOS	1,500,000.00	206,513.31	1,706,513.31	1,706,513.31	1,706,513.31	0.00
04 RECURSOS MATERIALES	0.00	0.00	0.00	0.00	0.00	0.00
05 SEGURIDAD PÚBLICA	1,987,184.00	-284,416.06	1,702,767.94	1,702,767.94	1,702,767.94	0.00
06 SECRETARÍA GENERAL	0.00	0.00	0.00	0.00	0.00	0.00
07 DIF MUNICIPAL	2,000,000.00	-1,130,629.58	869,370.42	559,684.29	559,684.29	309,686.13
08 OBRA PÚBLICA	0.00	0.00	0.00	0.00	0.00	0.00
09 REGIDURÍAS	0.00	0.00	0.00	0.00	0.00	0.00
10 JUNTAS AUXILIARES E INSPECTORÍAS	0.00	0.00	0.00	0.00	0.00	0.00
11 RANCHERÍAS Y CASAS DE SALUD	0.00	0.00	0.00	0.00	0.00	0.00
12 RECAUDACIÓN IMPUESTOS	0.00	0.00	0.00	0.00	0.00	0.00
13 CONTRALORIA MUNICIPAL	0.00	0.00	0.00	0.00	0.00	0.00
14 JUZGADO MUNICIPAL	0.00	0.00	0.00	0.00	0.00	0.00
15 REGISTRO CIVIL	0.00	0.00	0.00	0.00	0.00	0.00
16 SERVICIOS PÚBLICOS Y SUSTENTABILIDAD	1,200,000.00	-136,012.64	1,063,987.36	1,063,987.36	1,063,987.36	0.00
17 CONVENIO	0.00	0.00	0.00	0.00	0.00	0.00
18 CONTRALORIA MUNICIPAL	0.00	0.00	0.00	0.00	0.00	0.00
II. Gasto Etiquetado (II)	18,858,182.00	362,971.62	19,221,153.62	16,276,009.22	16,276,009.22	2,945,144.40
000 RAMO GENERAL	0.00	0.00	0.00	0.00	0.00	0.00
01 PRESIDENCIA MUNICIPAL	0.00	0.00	0.00	0.00	0.00	0.00
02 TESORERIA	18,758,182.00	120,581.22	18,878,763.22	15,935,618.82	15,935,618.82	2,943,144.40
03 RECURSOS HUMANOS	0.00	0.00	0.00	0.00	0.00	0.00
04 RECURSOS MATERIALES	0.00	0.00	0.00	0.00	0.00	0.00
05 SEGURIDAD PÚBLICA	100,000.00	242,390.40	342,390.40	340,390.40	340,390.40	2,000.00
06 SECRETARÍA GENERAL	0.00	0.00	0.00	0.00	0.00	0.00
07 DIF MUNICIPAL	0.00	0.00	0.00	0.00	0.00	0.00
08 OBRA PÚBLICA	0.00	0.00	0.00	0.00	0.00	0.00
09 REGIDURÍAS	0.00	0.00	0.00	0.00	0.00	0.00
10 JUNTAS AUXILIARES E INSPECTORÍAS	0.00	0.00	0.00	0.00	0.00	0.00
11 RANCHERÍAS Y CASAS DE SALUD	0.00	0.00	0.00	0.00	0.00	0.00
12 RECAUDACIÓN IMPUESTOS	0.00	0.00	0.00	0.00	0.00	0.00
13 CONTRALORIA MUNICIPAL	0.00	0.00	0.00	0.00	0.00	0.00
14 JUZGADO MUNICIPAL	0.00	0.00	0.00	0.00	0.00	0.00
15 REGISTRO CIVIL	0.00	0.00	0.00	0.00	0.00	0.00
16 SERVICIOS PÚBLICOS Y SUSTENTABILIDAD	0.00	0.00	0.00	0.00	0.00	0.00
17 CONVENIO	0.00	0.00	0.00	0.00	0.00	0.00
18 CONTRALORIA MUNICIPAL	0.00	0.00	0.00	0.00	0.00	0.00
III. Total de Egresos (III = I + II)	38,884,935.00	20,666,705.16	59,551,640.16	52,487,173.41	52,487,173.41	7,064,466.75

**Formato 6 c) Estado Analítico del Ejercicio del Presupuesto de Egresos Detallado -LDF
(Clasificación Funcional)**

MUNICIPIO DE CHILA PUEBLA Estado Analítico del Ejercicio del Presupuesto de Egresos Detallado - LDF Clasificación Funcional (Finalidad y Función) Del 1 de Enero al 31 de Diciembre de 2025 (PESOS)						
Concepto (c)	Egresos					Subejercicio (e)
	Aprobado (d)	Ampliaciones / (Reducciones)	Modificado	Devengado	Pagado	
I. Gasto No Etiquetado (I=A+B+C+D)	20,026,753.00	20,303,733.54	40,330,486.54	36,211,164.19	36,211,164.19	4,119,322.35
A. Gobierno (A=a1+a2+a3+a4+a5+a6+a7+a8)	15,800,864.00	16,362,036.19	32,162,900.19	28,928,688.25	28,928,688.25	3,234,211.94
a1) Legislación	0.00	0.00	0.00	0.00	0.00	0.00
a2) Justicia	2,500,000.00	-975,637.13	1,524,362.87	1,524,122.65	1,524,122.65	240.22
a3) Coordinación de la Política de Gobierno	0.00	0.00	0.00	0.00	0.00	0.00
a4) Relaciones Exteriores	0.00	0.00	0.00	0.00	0.00	0.00
a5) Asuntos Financieros y Hacendarios	0.00	0.00	0.00	0.00	0.00	0.00
a6) Seguridad Nacional	0.00	0.00	0.00	0.00	0.00	0.00
a7) Asuntos de Orden Público y de Seguridad Interior	13,300,864.00	17,337,679.32	30,638,537.32	27,404,565.60	27,404,565.60	3,233,971.72
a8) Otros Servicios Generales	0.00	0.00	0.00	0.00	0.00	0.00
B. Desarrollo Social (B=b1+b2+b3+b4+b5+b6+b7)	3,525,889.00	4,140,555.35	7,666,444.35	6,979,343.94	6,979,343.94	687,100.41
b1) Protección Ambiental	1,467,316.00	1,113,568.35	2,580,884.35	2,301,019.06	2,301,019.06	279,865.29
b2) Vivienda y Servicios a la Comunidad	0.00	80.00	80.00	80.00	80.00	0.00
b3) Salud	0.00	0.00	0.00	0.00	0.00	0.00
b4) Recreación, Cultura y Otras Manifestaciones Sociales	0.00	0.00	0.00	0.00	0.00	0.00
b5) Educación	900,000.00	3,787,980.00	4,687,980.00	4,590,931.01	4,590,931.01	97,048.99
b6) Protección Social	1,158,573.00	-761,073.00	397,500.00	87,313.87	87,313.87	310,186.13
b7) Otros Asuntos Sociales	0.00	0.00	0.00	0.00	0.00	0.00
C. Desarrollo Económico (C=c1+c2+c3+c4+c5+c6+c7+c8+c9)	700,000.00	-198,858.00	501,142.00	303,132.00	303,132.00	198,010.00
c1) Asuntos Económicos, Comerciales y Laborales en General	700,000.00	-198,858.00	501,142.00	303,132.00	303,132.00	198,010.00
c2) Agropecuaria, Silvicultura, Pesca y Caza	0.00	0.00	0.00	0.00	0.00	0.00
c3) Combustibles y Energía	0.00	0.00	0.00	0.00	0.00	0.00
c4) Minería, Manufacturas y Construcción	0.00	0.00	0.00	0.00	0.00	0.00
c5) Transporte	0.00	0.00	0.00	0.00	0.00	0.00
c6) Comunicaciones	0.00	0.00	0.00	0.00	0.00	0.00
c7) Turismo	0.00	0.00	0.00	0.00	0.00	0.00
c8) Ciencia, Tecnología e Innovación	0.00	0.00	0.00	0.00	0.00	0.00
c9) Otras Industrias y Otros Asuntos Económicos	0.00	0.00	0.00	0.00	0.00	0.00
D. Otras No Clasificadas en Funciones Anteriores (D=d1+d2+d3+d4)	0.00	0.00	0.00	0.00	0.00	0.00
d1) Transacciones de la Deuda Pública / Costo Financiero de la Deuda	0.00	0.00	0.00	0.00	0.00	0.00
d2) Transferencias, Participaciones y Aportaciones Entre Diferentes Niveles y Órdenes de Gobierno	0.00	0.00	0.00	0.00	0.00	0.00
d3) Saneamiento del Sistema Financiero	0.00	0.00	0.00	0.00	0.00	0.00
d4) Adeudos de Ejercicios Fiscales Anteriores	0.00	0.00	0.00	0.00	0.00	0.00
II: Gasto Etiquetado (II=A+B+C+D)	18,858,182.00	362,971.62	19,221,153.62	16,276,009.22	16,276,009.22	2,945,144.40
A. Gobierno (A=a1+a2+a3+a4+a5+a6+a7+a8)	970,000.00	2,479,030.42	3,449,030.42	3,274,691.68	3,274,691.68	174,338.74
a1) Legislación	0.00	0.00	0.00	0.00	0.00	0.00
a2) Justicia	970,000.00	2,479,030.42	3,449,030.42	3,274,691.68	3,274,691.68	174,338.74
a3) Coordinación de la Política de Gobierno	0.00	0.00	0.00	0.00	0.00	0.00
a4) Relaciones Exteriores	0.00	0.00	0.00	0.00	0.00	0.00
a5) Asuntos Financieros y Hacendarios	0.00	0.00	0.00	0.00	0.00	0.00
a6) Seguridad Nacional	0.00	0.00	0.00	0.00	0.00	0.00
a7) Asuntos de Orden Público y de Seguridad Interior	0.00	0.00	0.00	0.00	0.00	0.00
a8) Otros Servicios Generales	0.00	0.00	0.00	0.00	0.00	0.00
B. Desarrollo Social (B=b1+b2+b3+b4+b5+b6+b7)	17,888,182.00	-2,116,058.80	15,772,123.20	13,001,317.54	13,001,317.54	2,770,805.66
b1) Protección Ambiental	0.00	0.00	0.00	0.00	0.00	0.00
b2) Vivienda y Servicios a la Comunidad	17,888,182.00	-2,116,058.80	15,772,123.20	13,001,317.54	13,001,317.54	2,770,805.66
b3) Salud	0.00	0.00	0.00	0.00	0.00	0.00
b4) Recreación, Cultura y Otras Manifestaciones Sociales	0.00	0.00	0.00	0.00	0.00	0.00
b5) Educación	0.00	0.00	0.00	0.00	0.00	0.00
b6) Protección Social	0.00	0.00	0.00	0.00	0.00	0.00
b7) Otros Asuntos Sociales	0.00	0.00	0.00	0.00	0.00	0.00
C. Desarrollo Económico (C=c1+c2+c3+c4+c5+c6+c7+c8+c9)	0.00	0.00	0.00	0.00	0.00	0.00
c1) Asuntos Económicos, Comerciales y Laborales en General	0.00	0.00	0.00	0.00	0.00	0.00
c2) Agropecuaria, Silvicultura, Pesca y Caza	0.00	0.00	0.00	0.00	0.00	0.00
c3) Combustibles y Energía	0.00	0.00	0.00	0.00	0.00	0.00
c4) Minería, Manufacturas y Construcción	0.00	0.00	0.00	0.00	0.00	0.00
c5) Transporte	0.00	0.00	0.00	0.00	0.00	0.00
c6) Comunicaciones	0.00	0.00	0.00	0.00	0.00	0.00
c7) Turismo	0.00	0.00	0.00	0.00	0.00	0.00
c8) Ciencia, Tecnología e Innovación	0.00	0.00	0.00	0.00	0.00	0.00
c9) Otras Industrias y Otros Asuntos Económicos	0.00	0.00	0.00	0.00	0.00	0.00
D. Otras No Clasificadas en Funciones Anteriores (D=d1+d2+d3+d4)	0.00	0.00	0.00	0.00	0.00	0.00
d1) Transacciones de la Deuda Pública / Costo Financiero de la Deuda	0.00	0.00	0.00	0.00	0.00	0.00
d2) Transferencias, Participaciones y Aportaciones Entre Diferentes Niveles y Órdenes de Gobierno	0.00	0.00	0.00	0.00	0.00	0.00
d3) Saneamiento del Sistema Financiero	0.00	0.00	0.00	0.00	0.00	0.00
d4) Adeudos de Ejercicios Fiscales Anteriores	0.00	0.00	0.00	0.00	0.00	0.00
III. Total de Egresos (III = I + II)	38,884,935.00	20,666,705.16	59,551,640.16	52,487,173.41	52,487,173.41	7,064,466.75

DRA. MARÍA TERESA ROSAS ANDRADA
PRESIDENTA MUNICIPAL
CHILA DE LAS FLORES, PUE
2024 - 2027

LIQ. DAMARIS ESTRELLA OSIO ESPINOZA
CONTRALORA MUNICIPAL

CONTRALORÍA MUNICIPAL
CHILA DE LAS FLORES, PUE.
2024 - 2027

JUAN DANIEL MARMOLEJO CRESCO
TESORERO MUNICIPAL

TESORERÍA MUNICIPAL
CHILA DE LAS FLORES, PUE
2024 - 2027

MUNICIPIO DE CHILA PUEBLA

ESTADO ANALÍTICO DEL EJERCICIO DEL PRESUPUESTO DE EGRESOS DETALLADO - LDF (F6C)
(CLASIFICACIÓN FUNCIONAL)
Del 1 de Enero al 31 de Diciembre de 2025
(PESOS)

Concepto	Aprobado	Ampliaciones/ (Reducciones)	Modificado	Devengado	Pagado	Subejercicio
I. Gasto No Etiquetado (I=A+B+C+D)	20,026,753.00	20,303,733.54	40,330,486.54	36,211,164.19	36,211,164.19	4,119,322.35
A. Gobierno (A=a1+a2+a3+a4+a5+a6+a7+a8)	15,800,864.00	16,362,036.19	32,162,900.19	28,928,688.25	28,928,688.25	3,234,211.94
a1) Legislación	0.00	0.00	0.00	0.00	0.00	0.00
a2) Justicia	2,500,000.00	-975,637.13	1,524,362.87	1,524,122.65	1,524,122.65	240.22
a3) Coordinación de la Política de Gobierno	0.00	0.00	0.00	0.00	0.00	0.00
a4) Relaciones Exteriores	0.00	0.00	0.00	0.00	0.00	0.00
a5) Asuntos Financieros y Hacendarios	0.00	0.00	0.00	0.00	0.00	0.00
a6) Seguridad Nacional	0.00	0.00	0.00	0.00	0.00	0.00
a7) Asuntos de Orden Público y de Seguridad Interior	13,300,864.00	17,337,673.32	30,638,537.32	27,404,565.60	27,404,565.60	3,233,971.72
a8) Otros Servicios Generales	0.00	0.00	0.00	0.00	0.00	0.00
B. Desarrollo Social (B=b1+b2+b3+b4+b5+b6+b7)	3,525,889.00	4,140,555.35	7,666,444.35	6,979,343.94	6,979,343.94	687,100.41
b1) Protección Ambiental	1,467,316.00	1,113,568.35	2,580,884.35	2,301,019.06	2,301,019.06	279,865.29
b2) Vivienda y Servicios a la Comunidad	0.00	80.00	80.00	80.00	80.00	0.00
b3) Salud	0.00	0.00	0.00	0.00	0.00	0.00
b4) Recreación, Cultura y Otras Manifestaciones Sociales	0.00	0.00	0.00	0.00	0.00	0.00
b5) Educación	900,000.00	3,787,980.00	4,687,980.00	4,590,931.01	4,590,931.01	97,048.99
b6) Protección Social	1,158,573.00	-761,073.00	397,500.00	87,313.87	87,313.87	310,186.13
b7) Otros Asuntos Sociales	0.00	0.00	0.00	0.00	0.00	0.00
C. Desarrollo Económico (C=c1+c2+c3+c4+c5+c6+c7+c8+c9)	700,000.00	-198,858.00	501,142.00	303,132.00	303,132.00	198,010.00
c1) Asuntos Económicos, Comerciales y Laborales en General	700,000.00	-198,858.00	501,142.00	303,132.00	303,132.00	198,010.00
c2) Agropecuaria, Silvicultura, Pesca y Caza	0.00	0.00	0.00	0.00	0.00	0.00
c3) Combustibles y Energía	0.00	0.00	0.00	0.00	0.00	0.00
c4) Minería, Manufacturas y Construcción	0.00	0.00	0.00	0.00	0.00	0.00
c5) Transporte	0.00	0.00	0.00	0.00	0.00	0.00
c6) Comunicaciones	0.00	0.00	0.00	0.00	0.00	0.00
c7) Turismo	0.00	0.00	0.00	0.00	0.00	0.00
c8) Ciencia, Tecnología e Innovación	0.00	0.00	0.00	0.00	0.00	0.00
c9) Otras Industrias y Otros Asuntos Económicos	0.00	0.00	0.00	0.00	0.00	0.00
D. Otras No Clasificadas en Funciones Anteriores (D=d1+d2+d3+d4)	0.00	0.00	0.00	0.00	0.00	0.00
d1) Transacciones de la Deuda Pública / Costo Financiero de la Deuda	0.00	0.00	0.00	0.00	0.00	0.00
d2) Transferencias, Participaciones y Aportaciones Entre Diferentes Nivel	0.00	0.00	0.00	0.00	0.00	0.00
d3) Saneamiento del Sistema Financiero	0.00	0.00	0.00	0.00	0.00	0.00
d4) Adeudos de Ejercicios Fiscales Anteriores	0.00	0.00	0.00	0.00	0.00	0.00

MUNICIPIO DE CHILA PUEBLA

ESTADO ANALÍTICO DEL EJERCICIO DEL PRESUPUESTO DE EGRESOS DETALLADO - LDF (F6C)
(CLASIFICACIÓN FUNCIONAL)
Del 1 de Enero al 31 de Diciembre de 2025
(PESOS)

Concepto	Aprobado	Ampliaciones/ (Reducciones)	Modificado	Devengado	Pagado	Subejercicio
II. Gasto Etiquetado (II=A+B+C+D)	18,858,182.00	362,971.62	19,221,153.62	16,276,009.22	16,276,009.22	2,945,144.40
A. Gobierno (A=a1+a2+a3+a4+a5+a6+a7+a8)	970,000.00	2,479,030.42	3,449,030.42	3,274,691.68	3,274,691.68	174,338.74
a1) Legislación	0.00	0.00	0.00	0.00	0.00	0.00
a2) Justicia	970,000.00	2,479,030.42	3,449,030.42	3,274,691.68	3,274,691.68	174,338.74
a3) Coordinación de la Política de Gobierno	0.00	0.00	0.00	0.00	0.00	0.00
a4) Relaciones Exteriores	0.00	0.00	0.00	0.00	0.00	0.00
a5) Asuntos Financieros y Hacendarios	0.00	0.00	0.00	0.00	0.00	0.00
a6) Seguridad Nacional	0.00	0.00	0.00	0.00	0.00	0.00
a7) Asuntos de Orden Público y de Seguridad Interior	0.00	0.00	0.00	0.00	0.00	0.00
a8) Otros Servicios Generales	0.00	0.00	0.00	0.00	0.00	0.00
B. Desarrollo Social (B=b1+b2+b3+b4+b5+b6+b7)	17,888,182.00	-2,116,058.80	15,772,123.20	13,001,317.54	13,001,317.54	2,770,805.66
b1) Protección Ambiental	0.00	0.00	0.00	0.00	0.00	0.00
b2) Vivienda y Servicios a la Comunidad	17,888,182.00	-2,116,058.80	15,772,123.20	13,001,317.54	13,001,317.54	2,770,805.66
b3) Salud	0.00	0.00	0.00	0.00	0.00	0.00
b4) Recreación, Cultura y Otras Manifestaciones Sociales	0.00	0.00	0.00	0.00	0.00	0.00
b5) Educación	0.00	0.00	0.00	0.00	0.00	0.00
b6) Protección Social	0.00	0.00	0.00	0.00	0.00	0.00
b7) Otros Asuntos Sociales	0.00	0.00	0.00	0.00	0.00	0.00
C. Desarrollo Económico (C=c1+c2+c3+c4+c5+c6+c7+c8+c9)	0.00	0.00	0.00	0.00	0.00	0.00
c1) Asuntos Económicos, Comerciales y Laborales en General	0.00	0.00	0.00	0.00	0.00	0.00
c2) Agropecuaria, Silvicultura, Pesca y Caza	0.00	0.00	0.00	0.00	0.00	0.00
c3) Combustibles y Energía	0.00	0.00	0.00	0.00	0.00	0.00
c4) Minería, Manufacturas y Construcción	0.00	0.00	0.00	0.00	0.00	0.00
c5) Transporte	0.00	0.00	0.00	0.00	0.00	0.00
c6) Comunicaciones	0.00	0.00	0.00	0.00	0.00	0.00
c7) Turismo	0.00	0.00	0.00	0.00	0.00	0.00
c8) Ciencia, Tecnología e Innovación	0.00	0.00	0.00	0.00	0.00	0.00
c9) Otras Industrias y Otros Asuntos Económicos	0.00	0.00	0.00	0.00	0.00	0.00
D. Otras No Clasificadas en Funciones Anteriores (D=d1+d2+d3+d4)	0.00	0.00	0.00	0.00	0.00	0.00
d1) Transacciones de la Deuda Pública / Costo Financiero de la Deuda	0.00	0.00	0.00	0.00	0.00	0.00
d2) Transferencias, Participaciones y Aportaciones Entre Diferentes Nivel	0.00	0.00	0.00	0.00	0.00	0.00
d3) Saneamiento del Sistema Financiero	0.00	0.00	0.00	0.00	0.00	0.00
d4) Adeudos de Ejercicios Fiscales Anteriores	0.00	0.00	0.00	0.00	0.00	0.00
III. Total de Egresos (III = I + II)	38,884,935.00	20,666,705.16	59,551,640.16	52,487,173.41	52,487,173.41	7,064,466.75

Formato 6 d) Estado Analítico del Ejercicio del Presupuesto de Egresos Detallado - LDF
(Clasificación de Servicios Personales por Categoría)

MUNICIPIO DE CHILA PUEBLA Estado Analítico del Ejercicio del Presupuesto de Egresos Detallado - LDF Clasificación de Servicios Personales por Categoría Del 1 de Enero al 31 de Diciembre de 2025 (PESOS)							
Concepto (c)	Egresos				Subejercicio (e)		
	Aprobado (d)	Ampliaciones / (Reducciones)	Modificado	Devengado			
I. Gasto No Etiquetado (I=A+B+C+D+E+F)	0.00	0.00	0.00	0.00	0.00		
A. Personal Administrativo	0.00	0.00	0.00	0.00	0.00		
B. Magisterio	0.00	0.00	0.00	0.00	0.00		
C. Servicios de Salud (C=c1+c2)	0.00	0.00	0.00	0.00	0.00		
c1) Personal Administrativo	0.00	0.00	0.00	0.00	0.00		
c2) Personal Médico, paramédico y afín	0.00	0.00	0.00	0.00	0.00		
D. Seguridad Pública	0.00	0.00	0.00	0.00	0.00		
E. Gastos asociados a la implementación de nuevas leyes federales o reformas a las mismas	0.00	0.00	0.00	0.00	0.00		
F. Sentencias laborales definitivas	0.00	0.00	0.00	0.00	0.00		
II. Gasto Etiquetado (II=A+B+C+D+E+F)	0.00	0.00	0.00	0.00	0.00		
A. Personal Administrativo	0.00	0.00	0.00	0.00	0.00		
B. Magisterio	0.00	0.00	0.00	0.00	0.00		
C. Servicios de Salud (C=c1+c2)	0.00	0.00	0.00	0.00	0.00		
c1) Personal Administrativo	0.00	0.00	0.00	0.00	0.00		
c2) Personal Médico, paramédico y afín	0.00	0.00	0.00	0.00	0.00		
D. Seguridad Pública	0.00	0.00	0.00	0.00	0.00		
E. Gastos asociados a la implementación de nuevas leyes federales o reformas a las mismas	0.00	0.00	0.00	0.00	0.00		
F. Sentencias laborales definitivas	0.00	0.00	0.00	0.00	0.00		
III. Total de Gasto en Servicios Personales (III = I + II)	0.00	0.00	0.00	0.00	0.00		


DRA. MARÍA TERESA ROSAS ANDRADE
PRESIDENTA MUNICIPAL




C.P. JUAN DANIEL MARMOLEJO CRESPO
TESORERO MUNICIPAL



SECRETARÍA MUNICIPAL
CHILA DE LAS FLORES, PUE.
2024-2027


LIC. DAMARIS ESTRELLA ROSIO ESPINOZA
CONTRALORA MUNICIPAL

CONTRALORIA MUNICIPAL
CHILA DE LAS FLORES, PUE.
2024-2027

TESORERÍA MUNICIPAL
CHILA DE LAS FLORES, PUE.
2024-2027

MUNICIPIO DE CHILA PUEBLA

ESTADO ANALÍTICO DEL EJERCICIO DEL PRESUPUESTO DE EGRESOS DETALLADO - LDF (F6d)
 (CLASIFICACIÓN DE SERVICIOS PERSONALES POR CATEGORÍA)
 Del 1 de Enero al 31 de Diciembre de 2025
 (PESOS)

Concepto	Aprobado	Ampliaciones/ (Reducciones)	Modificado	Devengado	Pagado	Subejercicio
I. Gasto No Etiquetado (I=A+B+C+D+E+F)	0.00	0.00	0.00	0.00	0.00	0.00
A. Personal Administrativo y de Servicio Público	0.00	0.00	0.00	0.00	0.00	0.00
B. Magisterio	0.00	0.00	0.00	0.00	0.00	0.00
C. Servicios de Salud (C=c1+c2)	0.00	0.00	0.00	0.00	0.00	0.00
c1) Personal Administrativo	0.00	0.00	0.00	0.00	0.00	0.00
c2) Personal Médico, Paramédico y afin	0.00	0.00	0.00	0.00	0.00	0.00
D. Seguridad Pública	0.00	0.00	0.00	0.00	0.00	0.00
E. Gastos asociados a la implementación de nuevas leyes federales o reformas	0.00	0.00	0.00	0.00	0.00	0.00
F. Sentencias laborales definitivas	0.00	0.00	0.00	0.00	0.00	0.00
II. Gasto Etiquetado (I=A+B+C+D+E+F)	0.00	0.00	0.00	0.00	0.00	0.00
A. Personal Administrativo y de Servicio Público	0.00	0.00	0.00	0.00	0.00	0.00
B. Magisterio	0.00	0.00	0.00	0.00	0.00	0.00
C. Servicios de Salud (C=c1+c2)	0.00	0.00	0.00	0.00	0.00	0.00
c1) Personal Administrativo	0.00	0.00	0.00	0.00	0.00	0.00
c2) Personal Médico, Paramédico y afin	0.00	0.00	0.00	0.00	0.00	0.00
D. Seguridad Pública	0.00	0.00	0.00	0.00	0.00	0.00
E. Gastos asociados a la implementación de nuevas leyes federales o reformas	0.00	0.00	0.00	0.00	0.00	0.00
F. Sentencias laborales definitivas	0.00	0.00	0.00	0.00	0.00	0.00
III. Total del Gasto en Servicios Personales (III = I + II)	0.00	0.00	0.00	0.00	0.00	0.00

Guía de Cumplimiento - LDF

MUNICIPIO DE CHILA PUEBLA							
Guía de Cumplimiento de la Ley de Disciplina Financiera de las Entidades Federativas y Municipios							
Del 1 de Enero al 31 de Diciembre de 2025 (b)							
Indicadores de Observancia	Implementación		Resultado		Fundamento (h)	Comentarios (i)	
	SI	NO	Monto o valor (f)	Unidad (pesos/porcentaje) (g)			
Mecanismo de Verificación (d)	Fecha estimada de cumplimiento (e)						
INDICADORES PRESUPUESTARIOS							
A. INDICADORES CUANTITATIVOS							
1 Balance Presupuestario Sostenible (j)							
a. Propuesto	Iniciativa de Ley de Ingresos y Proyecto de Presupuesto de Egresos		0	Pesos	Art. 6 y 19 de la LDF		
b. Aprobado	Ley de Ingresos y Presupuesto de Egresos		0,00	Pesos	Art. 6 y 19 de la LDF		
c. Devengado	Cuenta Pública / Formato 4 LDF		3,454,110.88	Pesos	Art. 6 y 19 de la LDF		
2 Balance Presupuestario de Recursos Disponibles Sostenible (k)							
a. Propuesto	Iniciativa de Ley de Ingresos y Proyecto de Presupuesto de Egresos		0	Pesos	Art. 6 y 19 de la LDF		
b. Aprobado	Ley de Ingresos y Presupuesto de Egresos		0,00	Pesos	Art. 6 y 19 de la LDF		
c. Devengado	Cuenta Pública / Formato 4 LDF		2,192,848.26	Pesos	Art. 6 y 19 de la LDF		
3 Financiamiento Neto dentro del Techo de Financiamiento Neto (l)							
a. Propuesto	Iniciativa de Ley de Ingresos		0	Pesos	Art. 6, 19 y 46 de la LDF		
b. Aprobado	Ley de Ingresos		0,00	Pesos	Art. 6, 19 y 46 de la LDF		
c. Devengado	Cuenta Pública / Formato 4 LDF		0,00	Pesos	Art. 6, 19 y 46 de la LDF		
4 Recursos destinados a la atención de desastres naturales							
a. Asignación al fideicomiso para desastres naturales (m)							
a. 1 Aprobado	Reporte Trim. Formato 6 a)			Pesos	Art. 9 LDF		
a. 2 Pagado	Cuenta Pública / Formato 6 a)			Pesos	Art. 9 LDF		
b. Aportación promedio realizada por la Entidad Federativa durante los 5 ejercicios previos, para infraestructura dañada por desastres naturales (n)	Autorizaciones de recursos aprobados por el FONDEN		0	Pesos	Art. 9 LDF		
c. Saldo del fideicomiso para desastres naturales (o)	Cuenta Pública / Auxiliar de Cuentas		0	Pesos	Art. 9 LDF		
d. Costo promedio de los últimos 5 ejercicios de la reconstrucción de infraestructura dañada por desastres naturales (p)	Autorizaciones de recursos aprobados por el FONDEN		0	Pesos	Art. 9 LDF		
5 Techo para servicios personales (q)							
a. Asignación en el Presupuesto de Egresos	Reporte Trim. Formato 6 d)		0,00	Pesos	Art. 10 y 21 de la LDF		
b. Devengado	Reporte Trim. Formato 6 d)		0,00	Pesos	Art. 13 frac. V y 21 de la LDF		
6 Previsiones de gasto para compromisos de pago derivados de APPs (r)							
a. Asignación en el Presupuesto de Egresos	Presupuesto de Egresos		0	Pesos	Art. 11 y 21 de la LDF		
7 Techo de ADEFAS para el ejercicio fiscal (s)							
a. Propuesto	Proyecto de Presupuesto de Egresos		0	Pesos	Art. 12 y 20 de la LDF		
b. Aprobado	Reporte Trim. Formato 6 a)			Pesos	Art. 12 y 20 de la LDF		
c. Devengado	Cuenta Pública / Formato 6 a)			Pesos	Art. 12 y 20 de la LDF		
B. INDICADORES CUALITATIVOS							
1 Iniciativa de Ley de Ingresos y Proyecto de Presupuesto de Egresos							
a. Objetivos anuales, estrategias y metas para el ejercicio fiscal (t)	Iniciativa de Ley de Ingresos y Proyecto de Presupuesto de Egresos				Art. 5 y 18 de la LDF		
b. Proyecciones de ejercicios posteriores (u)	Iniciativa de Ley de Ingresos y Proyecto de Presupuesto de Egresos / Formatos 7 a) y b)				Art. 5 y 18 de la LDF		
c. Descripción de riesgos relevantes y propuestas de acción para enfrentarlos (v)	Iniciativa de Ley de Ingresos y Proyecto de Presupuesto de Egresos				Art. 5 y 18 de la LDF		
d. Resultados de ejercicios fiscales anteriores y el ejercicio fiscal en cuestión (w)	Iniciativa de Ley de Ingresos y Proyecto de Presupuesto de Egresos / Formatos 7 c) y d)				Art. 5 y 18 de la LDF		
e. Estudio actuarial de las pensiones de sus trabajadores (x)	Proyecto de Presupuesto de Egresos / Formato 8				Art. 5 y 18 de la LDF		
2 Balance Presupuestario de Recursos Disponibles, en caso de ser negativo							
a. Razones excepcionales que justifican el Balance Presupuestario de Recursos Disponibles negativo (y)	Iniciativa de Ley de Ingresos o Proyecto de Presupuesto de Egresos				Art. 6 y 19 de la LDF		
b. Fuente de recursos para cubrir el Balance Presupuestario de Recursos Disponibles negativo (z)	Iniciativa de Ley de Ingresos o Proyecto de Presupuesto de Egresos				Art. 6 y 19 de la LDF		
c. Número de ejercicios fiscales y acciones necesarias para cubrir el Balance Presupuestario de Recursos Disponibles negativo (aa)	Iniciativa de Ley de Ingresos o Proyecto de Presupuesto de Egresos				Art. 6 y 19 de la LDF		
d. Informes Trimestrales sobre el avance de las acciones para recuperar el Balance Presupuestario de Recursos Disponibles (ab)	Reporte Trim. y Cuenta Pública				Art. 6 y 19 de la LDF		
3 Servicios Personales							
a. Remuneraciones de los servidores públicos (ac)	Proyecto de Presupuesto				Art. 10 y 21 de la LDF		
b. Previsiones salariales y económicas para cubrir incrementos salariales, creación de plazas y otros (ad)	Proyecto de Presupuesto				Art. 10 y 21 de la LDF		
INDICADORES DEL EJERCICIO PRESUPUESTARIO							
A. INDICADORES CUANTITATIVOS							
1 Ingresos Excedentes derivados de Ingresos de Libre Disposición							
a. Monto de Ingresos Excedentes derivados de ILD (ae)	Cuenta Pública / Formato 5		18,377,259.45	Pesos	Art. 14 y 21 de la LDF		
b. Monto de Ingresos Excedentes derivados de ILD destinados al fin del A. 14, fracción I de la LDF (af)	Cuenta Pública		0	Pesos	Art. 14 y 21 de la LDF		
c. Monto de Ingresos Excedentes derivados de ILD destinados al fin del A. 14, fracción II, a) de la LDF (ag)	Cuenta Pública		0	Pesos	Art. 14 y 21 de la LDF		
d. Monto de Ingresos Excedentes derivados de ILD destinados al fin del A. 14, fracción II, b) de la LDF (ah)	Cuenta Pública		0	Pesos	Art. 14 y 21 de la LDF		
e. Monto de Ingresos Excedentes derivados de ILD destinados al fin del artículo noveno transitorio de la LDF (ai)			0	Pesos	Art. Noveno Transitorio de la LDF		
f. Monto de Ingresos Excedentes derivados de ILD destinados al fin señalado por el Artículo 14, párrafo segundo y en el artículo 21 y Noveno Transitorio de la LDF (aj)			0	Pesos	Art. 14 y 21 de la LDF		
g. Monto de Ingresos Excedentes derivados de ILD en un nivel de endeudamiento sostenible de acuerdo al Sistema de Alertas hasta por el 5% de los recursos para cubrir el Gasto Corriente (ak)			0	Pesos	Art. 14 y 21 de la LDF		
B. INDICADORES CUALITATIVOS							
1 Análisis Costo-Beneficio para programas o proyectos de inversión mayores a 10 millones de UDIS (al)	Página de internet de la Secretaría de Finanzas o Tesorería Municipal				Art. 13 frac. III y 21 de la LDF		
2 Análisis de conveniencia y análisis de transferencia de riesgos de los proyectos APPs (am)	Página de internet de la Secretaría de Finanzas o Tesorería Municipal				Art. 13 frac. III y 21 de la LDF		
3 Identificación de población objetivo, destino y temporalidad de subsidios (an)	Página de internet de la Secretaría de Finanzas o Tesorería Municipal				Art. 13 frac. VII y 21 de la LDF		
INDICADORES DE DEUDA PÚBLICA							
A. INDICADORES CUANTITATIVOS							
1 Obligaciones a Corto Plazo							
a. Límite de Obligaciones a Corto Plazo (mm)			2,333,096.10	Pesos	Art. 30 frac. I de la LDF		
b. Obligaciones a Corto Plazo (nn)			0	Pesos	Art. 30 frac. I de la LDF		

PRESIDENCIA MUNICIPAL
CHILA DE LAS FLORES, PUE.
2024 - 2027

ESTADOS UNIDOS MEXICANOS
DR. JUAN ANTONIO ROSAS ANDRADE
PRESIDENTE MUNICIPAL
CP. JUAN DANIEL MARMOLEJO CRESPO
TESORERO MUNICIPAL
TESORERÍA MUNICIPAL
CHILA DE LAS FLORES, PUE.
2024 - 2027

CONTRALORIA MUNICIPAL
CHILA DE LAS FLORES, PUE.
2024 - 2027