



CHILA DE LAS FLORES

GOBIERNO MUNICIPAL 2018-2021

Gobierno de Trabajo y Compromiso

12-04

MUNICIPIO DE CHILA DE LAS FLORES, PUEBLA.

CUENTA PÚBLICA 2018.

MUNICIPIO



RECIBO

201910440



ENTE FISCALIZADO: Municipio ADMINISTRACIÓN: 2018-2021
RECIBIMOS DEL C. Víctor Quijada Flores
CARGO: Presidente Municipal Constitucional
PROCEDENCIA: 12/04 Chila, Puebla

DESCRIPCIÓN DE LA DOCUMENTACIÓN:

TIPO DE DOCUMENTO	AÑO	MES	MEDIOS DE ALMACENAMIENTO	NÚM. DE LEGAJOS
3 Cuenta Pública	2018	Diciembre	Disco(s): -1- CD/DVD	1

Observaciones :

CUATRO VECES HEROICA PUEBLA DE ZARAGOZA, 30 DE ABRIL DE 2019

Módulo: 11 Acatlán de Osorio

Recibido en: Oficinas A.S.P.



CHILA DE LAS FLORES

GOBIERNO MUNICIPAL 2018-2021

Gobierno de Trabajo y Compromiso

CLAVE: 12-04

FECHA: 29 ABRIL DE 2019

ASUNTO: EL QUE SE INDICA.

DR. DAVID VILLANUEVA LOMELÍ
AUDITOR SUPERIOR
AUDITORIA SUPERIOR DEL ESTADO DE PUEBLA
P R E S E N T E.

EL QUE SUSCRIBE **C. VÍCTOR QUIJADA FLORES, PRESIDENTE MUNICIPAL CONSTITUCIONAL DE CHILA, PUEBLA.**, POR MEDIO DEL PRESENTE LE ENVÍO UN CORDIAL Y AFECTUOSO SALUDO Y AL MISMO TIEMPO REMITO A USTED, CUENTA PÚBLICA 2018, QUE CONSTA DE UN LEGAJO Y UN CD.

LA INFORMACIÓN ANTERIOR FUE REVISADA Y APROBADA MEDIANTE ACTA DE ACUERDO DE CABILDO CERTIFICADA, DE FECHA 29 DE ABRIL DEL 2019 QUE SE ADJUNTA AL PRESENTE.

SIN, MAS POR EL MOMENTO, QUEDO DE USTED, COMO SU ATENTO Y SEGURO SERVIDOR.

ATENTAMENTE
"GOBIERNO DE TRABAJO Y COMPROMISO"
CHILA, PUEBLA



PRESIDENCIA MUNICIPAL
CHILA DE LAS FLORES, PUEBLA

2018-2021 **VÍCTOR QUIJADA FLORES**
PRESIDENTE MUNICIPAL CONSTITUCIONAL




Ente Público:

MUNICIPIO DE CHILA PUEBLA

ACTIVO	2018	2017	PASIVO	2018	2017
Activo Circulante			Pasivo Circulante		
Efectivo y Equivalentes	397,491.32	1,189,416.67	Cuentas por Pagar a Corto Plazo	55,339.74	54,736.73
Derechos a Recibir Efectivo o Equivalentes	37,696.91	54,532.54	Documentos por Pagar a Corto Plazo	12,333.25	0.00
Derechos a Recibir Bienes o Servicios	0.00	0.00	Porción a Corto Plazo de la Deuda Pública a Largo Plazo	0.00	0.00
Inventarios	0.00	0.00	Títulos y Valores a Corto Plazo	0.00	0.00
Almacenes	0.00	0.00	Pasivos Diferidos a Corto Plazo	0.00	0.00
Estimación por Pérdida o Deterioro de Activos Circulantes	0.00	0.00	Fondos y Bienes de Terceros en Garantía y/o Administración a Corto Plazo	0.00	0.00
Otros Activos Circulantes	0.00	0.00	Provisiones a Corto Plazo	0.00	0.00
			Otros Pasivos a Corto Plazo	0.00	0.00
Total de Activos Circulantes	435,188.23	1,243,949.21	Total de Pasivos Circulantes	67,672.99	54,736.73
Activo No Circulante			Pasivo No Circulante		
Inversiones Financieras a Largo Plazo			Cuentas por Pagar a Largo Plazo	0.00	0.00
Derechos a Recibir Efectivo o Equivalentes a Largo Plazo			Documentos por Pagar a Largo Plazo	0.00	0.00
Bienes Inmuebles, Infraestructura y Construcciones en Proceso	61,652,185.28	53,706,251.84	Deuda Pública a Largo Plazo	0.00	0.00
Bienes Muebles	1,882,870.28	1,896,005.29	Pasivos Diferidos a Largo Plazo	0.00	0.00
Activos Intangibles	70,400.00	35,200.00	Fondos y Bienes de Terceros en Garantía y/o en Administración a Largo Plazo	0.00	0.00
Depreciación, Deterioro y Amortización Acumulada de Bienes	31,498.33	31,498.33	Provisiones a Largo Plazo	0.00	0.00
Activos Diferidos	0.00	0.00		0.00	0.00
Estimación por Pérdida o Deterioro de Activos no Circulantes	0.00	0.00	Total de Pasivos No Circulantes	0.00	0.00
Otros Activos no Circulantes	0.00	0.00			
Total de Activos No Circulantes	63,573,957.23	55,605,958.80	Total del Pasivo	67,672.99	54,736.73
Total del Activo	64,009,145.46	56,849,908.01	HACIENDA PÚBLICA/PATRIMONIO		
			Hacienda Pública/Patrimonio Contribuido	52,954,748.47	52,954,748.47
			Aportaciones	52,954,748.47	52,954,748.47
			Donaciones de Capital	0.00	0.00
			Actualización de la Hacienda Pública/Patrimonio	0.00	0.00
			Hacienda Pública/Patrimonio Generado	10,986,724.00	3,840,422.81
			Resultados del Ejercicio (Ahorro/ Desahorro)	746,9436.20	-39436.20
			Resultados de Ejercicios Anteriores	3517287.80	3879859.01
			Revalúos	0.00	0.00
			Reservas	0.00	0.00
			Rectificaciones de Resultados de Ejercicios Anteriores	0.00	0.00
			Exceso o Insuficiencia en la Actualización de la Hacienda Pública/Patrimonio	0.00	0.00
			Resultado por Posición Monetaria	0.00	0.00
			Resultado por Tenencia de Activos no Monetarios	0.00	0.00
			Total Hacienda Pública/Patrimonio	63,941,472.47	56,795,171.28
			Total del Pasivo y Hacienda Pública/Patrimonio	64,009,145.46	56,849,908.01

Bajo protesta de decir verdad declaramos que los Estados Financieros y sus datos son verídicos y completamente correctos y son responsabilidad del emisor.


PRESIDENTE MUNICIPAL
CHILA DE LAS FLORES, PUEBLA
2018 - 2021


C. VICTOR QUIJADA FLORES
PRESIDENTE MUNICIPAL


TESORERÍA MUNICIPAL
CHILA DE LAS FLORES, PUEBLA
2018 - 2021


C. RENE CARINO SANCHEZ
TESORERO MUNICIPAL



Cuenta Pública 2018
Estado de Actividades
Del 01 de enero al 31 de Diciembre de 2018
(Pesos)

Ente Público:

MUNICIPIO DE CHILA PUEBLA

	2018	2017
INGRESOS Y OTROS BENEFICIOS		
Ingresos de la Gestión:	583,906.23	508,344.00
Impuestos	257,097.00	257,914.00
Cuotas y Aportaciones de Seguridad Social	0.00	0.00
Contribuciones de Mejoras	0.00	0.00
Derechos	175,941.73	130,080.00
Productos de Tipo Corriente	147,542.50	120,350.00
Aprovechamientos de Tipo Corriente	3325.00	0.00
Ingresos por Venta de Bienes y Servicios	0.00	0.00
Ingresos no Comprendidos en las Fracciones de la Ley de Ingresos Causados en Ejercicios Fiscales Anteriores	0.00	0.00
Pendientes de Liquidación o Pago	0.00	0.00
Participaciones, Aportaciones, Transferencias, Asignaciones, Subsidios y Otras Ayudas	20,974,090.61	20,974,112.64
Participaciones y Aportaciones	20,974,090.61	20,974,112.64
Transferencia, Asignaciones, Subsidios y Otras Ayudas	0.00	0.00
Otros Ingresos y Beneficios	190,004.00	11,855.30
Ingresos Financieros	190,004.00	11,855.30
Incremento por Variación de Inventarios	0.00	0.00
Disminución del Exceso de Estimaciones por Pérdida o Deterioro u Obsolescencia	0.00	0.00
Disminución del Exceso de Provisiones	0.00	0.00
Otros Ingresos y Beneficios Varios	0.00	0.00
Total de Ingresos y Otros Beneficios	21,748,000.84	21,494,311.94
GASTOS Y OTRAS PÉRDIDAS		
Gastos de Funcionamiento	12,723,994.02	11,207,889.49
Servicios Personales	4,212,961.04	4,158,040.73
Materiales y Suministros	2,148,891.16	1,700,983.39
Servicios Generales	6,362,141.82	5,348,865.37
Transferencia, Asignaciones, Subsidios y Otras Ayudas	806,832.72	981,368.44
Transferencias Internas y Asignaciones al Sector Público	12,300.00	369,223.49
Transferencias al Resto del Sector Público	0.00	0.00
Subsidios y Subvenciones	0.00	0.00
Ayudas Sociales	698,515.96	485,976.90
Pensiones y Jubilaciones	0.00	0.00
Transferencias a Fideicomisos, Mandatos y Contratos Análogos	0.00	0.00
Transferencias a la Seguridad Social	96,016.76	126,168.05
Donativos	0.00	0.00
Transferencias al Exterior	0.00	0.00
Participaciones y Aportaciones	0.00	0.00
Participaciones	0.00	0.00
Aportaciones	0.00	0.00
Convenios	0.00	0.00
Intereses, Comisiones y Otros Gastos de la Deuda Pública	0.00	0.00
Intereses de la Deuda Pública	0.00	0.00
Comisiones de la Deuda Pública	0.00	0.00
Gastos de la Deuda Pública	0.00	0.00
Costo por Coberturas	0.00	0.00
Apoyos Financieros	0.00	0.00
Otros Gastos y Pérdidas Extraordinarias	0.00	0.00
Estimaciones, Depreciaciones, Deterioros, Obsolescencia y Amortizaciones	0.00	0.00
Provisiones	0.00	0.00
Disminución de Inventarios	0.00	0.00
Aumento por Insuficiencia de Estimaciones por Pérdida o Deterioro y Obsolescencia	0.00	0.00
Aumento por Insuficiencia de Provisiones	0.00	0.00
Otros Gastos	0.00	0.00
Inversión Pública	747,737.90	9,344,490.21
Inversión Pública no Capitalizable	747,737.90	9,344,490.21
Total de Gastos y Otras Pérdidas	14,278,564.64	21,533,748.14
Resultados del Ejercicio (Ahorro/Desahorro)	7,469,436.20	39,436.20

No se incluyen: Utilidades e Intereses. Por regla de presentación se revelan como Ingresos Financieros.

Bajo protesta de decir verdad declaramos que los Estados Financieros reflejados son razonablemente correctos y son responsabilidad del emisor.



C. VICTOR QUIJADA FLORES
PRESIDENTE MUNICIPAL



TESORERÍA MUNICIPAL
CHILA DE LAS FLORES, PUEBLA
2018 - 2021

C. RENÉ CARIÑO SANCHEZ
TESORERO MUNICIPAL

PRESIDENCIA MUNICIPAL
CHILA DE LAS FLORES, PUEBLA
2018 - 2021

Ente Público:

MUNICIPIO DE CHILA PUEBLA

Concepto	Hacienda Pública / Patrimonio Contribuido	Hacienda Pública / Patrimonio Generado de Ejercicios Anteriores	Hacienda Pública / Patrimonio Generado del Ejercicio	Ajustes por Cambios de Valor	Total
Rectificaciones de Resultados de Ejercicios Anteriores					-
Patrimonio Neto Inicial Ajustado del Ejercicio					
Aportaciones	52,954,748.47	0.00	0.00	0.00	52,954,748.47
Donaciones de Capital	0.00	0.00	0.00	0.00	-
Actualización de la Hacienda Pública / Patrimonio	0.00	0.00	0.00	0.00	-
Variaciones de la Hacienda Pública / Patrimonio Neto del Ejercicio			39,436.20		
Resultados del Ejercicio (Ahorro/Desahorro)	0.00	0.00	39,436.20	0.00	39,436.20
Resultados de Ejercicios Anteriores	0.00	3,879,859.01	0.00	0.00	3,879,859.01
Revalúos	0.00	0.00	0.00	0.00	0.00
Reservas	0.00	0.00	0.00	0.00	0.00
Hacienda Pública / Patrimonio Neto Final del Ejercicio 2016	52,954,748.47	3,879,859.01	39,436.20	-	56,795,171.28
Cambio en la Hacienda Pública / Patrimonio Neto del Ejercicio 2017					
Aportaciones	0.00	0.00	0.00	0.00	0.00
Donaciones de Capital	0.00	0.00	0.00	0.00	0.00
Actualización de la Hacienda Pública / Patrimonio	0.00	0.00	0.00	0.00	0.00
Variaciones de la Hacienda Pública / Patrimonio Neto del Ejercicio			7,508,872.40		
Resultados del Ejercicio (Ahorro/Desahorro)	0.00	-	7,469,436.20	0.00	7,469,436.20
Resultados de Ejercicios Anteriores	0.00	362,571.21	39,436.20	0.00	323,135.01
Revalúos	0.00	0.00	0.00	0.00	0.00
Reserva	0.00	0.00	0.00	0.00	0.00
Saldo Neto en la Hacienda Pública / Patrimonio 2017	52,954,748.47	3,517,287.80	7,469,436.20	-	63,941,472.47

Bajo protesta de decir verdad declaramos que los Estados Financieros y sus notas, son razonablemente correctos y son responsabilidad del emisor.



C. VÍCTOR ULADA FLORES
PRESIDENTE MUNICIPAL

PRESIDENCIA MUNICIPAL
CHILA DE LAS FLORES, PUEBLA
2018 - 2021



TESORERÍA MUNICIPAL
CHILA DE LAS FLORES, PUEBLA
2018 - 2021

C. RENÉ CARINO SANCHEZ
TESORERO MUNICIPAL

Ente Público: **MUNICIPIO DE CHILA PUEBLA**

	Origen	Aplicación
ACTIVO		7,291,592.47
Activo Circulante	808,760.98	0.00
Efectivo y Equivalentes	791,925.35	0.00
Derechos a Recibir Efectivo o Equivalentes	16,835.63	0.00
Derechos a Recibir Bienes o Servicios	0.00	0.00
Inventarios	0.00	0.00
Almacenes	0.00	0.00
Estimación por Pérdida o Deterioro de Activos Circulantes	0.00	0.00
Otros Activos Circulantes	0.00	0.00
Activo No Circulante	0.00	7,691,792.93
Inversiones Financieras a Largo Plazo	0.00	0.00
Derechos a Recibir Efectivo o Equivalentes a Largo Plazo	0.00	0.00
Bienes Inmuebles, Infraestructura y Construcciones en Proceso	0.00	7,945,933.44
Bienes Muebles	13,135.01	0.00
Activos Intangibles	0.00	35,200.00
Depreciación, Deterioro y Amortización Acumulada de Bienes	0.00	0.00
Activos Diferidos	0.00	0.00
Estimación por Pérdida o Deterioro de Activos no Circulantes	0.00	0.00
Otros Activos no Circulantes	0.00	0.00
PASIVO	0.00	
Pasivo Circulante	12936.26	-
Cuentas por Pagar a Corto Plazo	603.01	
Documentos por Pagar a Corto Plazo	12333.25	
Porción a Corto Plazo de la Deuda Pública a Largo Plazo	0.00	0.00
Títulos y Valores a Corto Plazo	0.00	0.00
Pasivos Diferidos a Corto Plazo	0.00	0.00
Fondos y Bienes de Terceros en Garantía y/o Administración a Corto Plazo	0.00	0.00
Provisiones a Corto Plazo	0.00	0.00
Otros Pasivos a Corto Plazo	0.00	0.00
Pasivo No Circulante	0.00	0.00
Cuentas por Pagar a Largo Plazo	0.00	0.00
Documentos por Pagar a Largo Plazo	0.00	0.00
Deuda Pública a Largo Plazo	0.00	0.00
Pasivos Diferidos a Largo Plazo	0.00	0.00
Fondos y Bienes de Terceros en Garantía y/o en Administración a Largo Plazo	0.00	0.00
Provisiones a Largo Plazo	-	0.00
HACIENDA PUBLICA/PATRIMONIO	7,146,301.19	0.00
Hacienda Pública/Patrimonio Contribuido	0.00	0.00
Aportaciones	0.00	0.00
Donaciones de Capital	0.00	0.00
Actualización de la Hacienda Pública/Patrimonio	0.00	0.00
Hacienda Pública/Patrimonio Generado	7,146,301.19	0.00
Resultados del Ejercicio (Ahorro/ Desahorro)	7,508,872.40	0.00
Resultados de Ejercicios Anteriores	0.00	362,571.21
Revalúos	0.00	0.00
Reservas	0.00	0.00
Rectificaciones de Resultados de Ejercicios Anteriores	0.00	0.00
Exceso o Insuficiencia en la Actualización de la Hacienda Pública/Patrimonio	0.00	0.00
Resultado por Póssición Monetaria	0.00	0.00
Resultado por Tenencia de Activos no Monetarios	0.00	0.00

Bajo protesta de decir verdad declaramos que los Estados Financieros reflejados son razonablemente correctos y son responsabilidad del emisor.



[Firma]
C. VÍCTOR QUINTERO FLORES
PRESIDENTE MUNICIPAL



TESORERÍA MUNICIPAL
CHILA DE LAS FLORES, PUEBLA
2018 - 2021

[Firma]
C. RENÉ CARRIÑO SANCHEZ
TESORERO MUNICIPAL

Ente Público:

MUNICIPIO DE CHILA PUEBLA

Concepto	2018	2017
Flujos de Efectivo de las Actividades de Operación		
Origen	21,748,000.84	21,494,311.94
Impuestos	257,097.00	257,914.00
Cuotas y Aportaciones de Seguridad Social	0.00	0.00
Contribuciones de mejoras	0.00	0.00
Derechos	175,941.73	130,080.00
Productos de Tipo Corriente	147,542.50	120,350.00
Aprovechamientos de Tipo Corriente	3325.00	0.00
Ingresos por Venta de Bienes y Servicios	0.00	0.00
Ingresos no Comprendidos en las Fracciones de la Ley de Ingresos Causados en Ejercicios Fiscales Anteriores	0.00	0.00
Pendientes de Liquidación o Pago		
Participaciones y Aportaciones	20,974,090.61	20,974,112.64
Transferencias, Asignaciones y Subsidios y Otras Ayudas	0.00	0.00
Otros Orígenes de Operación	190,004.00	11,855.30
Aplicación	13,530,826.74	12,189,257.93
Servicios Personales	4,212,961.04	4,158,040.73
Materiales y Suministros	2,148,891.16	1,700,983.39
Servicios Generales	6,362,141.82	5,348,865.37
Transferencias Internas y Asignaciones al Sector Público	12,300.00	369,223.49
Transferencias al resto del Sector Público	0.00	0.00
Subsidios y Subvenciones	0.00	0.00
Ayudas Sociales	698,515.96	485,976.90
Pensiones y Jubilaciones	0.00	0.00
Transferencias a Fideicomisos, Mandatos y Contratos Análogos	0.00	0.00
Transferencias a la Seguridad Social	96,016.76	126,168.05
Donativos	0.00	0.00
Transferencias al Exterior	0.00	0.00
Participaciones	0.00	0.00
Aportaciones	0.00	0.00
Convenios	0.00	0.00
Otras Aplicaciones de Operación	0.00	0.00
Flujos Netos de Efectivo por Actividades de Operación	8,217,174.10	9,305,054.01
Flujos de Efectivo de las Actividades de Inversión		
Origen	0.00	0.00
Bienes Inmuebles, Infraestructura y Construcciones en Proceso	0.00	0.00
Bienes Muebles	0.00	0.00
Otros Orígenes de Inversión	0.00	0.00
Aplicación	8,715,736.33	11,266,459.72
Bienes Inmuebles, Infraestructura y Construcciones en Proceso	8,693,671.34	11,225,962.22
Bienes Muebles	13,135.01	5,297.50
Otras Aplicaciones de Inversión	35,200.00	35,200.00
Flujos Netos de Efectivo por Actividades de Inversión	8,715,736.33	11,266,459.72
Flujo de Efectivo de las Actividades de Financiamiento		
Origen	310,198.75	16,143.49
Endeudamiento Neto	0.00	0.00
Interno	0.00	0.00
Externo	0.00	0.00
Otros Orígenes de Financiamiento	310,198.75	16,143.49
Aplicación	16,835.63	191,046.32
Servicios de la Deuda	0.00	0.00
Interno	0.00	0.00
Externo	0.00	0.00
Otras Aplicaciones de Financiamiento	16,835.63	191,046.32
Flujos netos de Efectivo por Actividades de Financiamiento	293,363.12	207,189.81
Incremento/Disminución Neta en el Efectivo y Equivalentes al Efectivo	791,925.35	1,754,215.90
Efectivo y Equivalentes al Efectivo al Inicio del Ejercicio	1,189,416.67	2,943,632.57
Efectivo y Equivalentes al Efectivo al Final del Ejercicio	397,491.32	1,189,416.67

Bajo protesta de decir verdad declaramos que los Estados Financieros y sus datos son verdaderamente correctos y son responsabilidad del emisor.



Victor Quijada Flores
C. VICTOR QUIJADA FLORES
PRESIDENTE MUNICIPAL

PRESIDENCIA MUNICIPAL
CHILA DE LAS FLORES, PUEBLA
2018 - 2021



TESORERÍA MUNICIPAL
CHILA DE LAS FLORES, PUEBLA
2018 - 2021


C. René Carino Sánchez
C. RENÉ CARINO SANCHEZ
TESORERO MUNICIPAL

Cuenta Pública 2018
Estado de Analítico del Activo
Del 01 de enero al 31 de Diciembre de 2018
(Pesos)

Ente Público: **MUNICIPIO DE CHILA PUEBLA**


Concepto	Saldo Inicial	Cargos del Periodo	Abonos del Periodo	Saldo Final	Variación del Periodo
ACTIVO	56,849,908.01	52,875,714.06	45,716,476.61	64,009,145.46	7,159,237.45
Activo Circulante	1,243,949.21	44,302,975.12	45,111,736.10	435,188.23	- 808,760.98
Efectivo y Equivalentes	1,189,416.67	22,320,876.74	23,112,802.09	397,491.32	- 791,925.35
Derechos a Recibir Efectivo o Equivalentes	54,532.54	21,982,098.38	21,998,934.01	37,696.91	- 16,835.63
Derechos a Recibir Bienes o Servicios	0.00	0.00	0.00	0.00	0.00
Inventarios	0.00	0.00	0.00	0.00	0.00
Almacenes	0.00	0.00	0.00	0.00	0.00
Estimación por Pérdida o Deterioro de Activos Circulantes	0.00	0.00	0.00	0.00	0.00
Otros Activos Circulantes	0.00	0.00	0.00	0.00	0.00
Activo No Circulante	55,605,958.80	8,572,738.94	604,740.51	63,573,957.23	7,967,998.43
Inversiones Financieras a Largo Plazo	0.00	0.00	0.00	0.00	0.00
Derechos a Recibir Efectivo o Equivalentes a Largo Plazo	0.00	0.00	0.00	0.00	0.00
Bienes Inmuebles, Infraestructura y Construcciones en Proceso	53,706,251.84	7,945,933.44	-	61,652,185.28	7,945,933.44
Bienes Muebles	1,896,005.29	591,605.50	604,740.51	1,882,870.28	- 13,135.01
Activos Intangibles	35,200.00	35,200.00	0.00	70,400.00	35,200.00
Depreciación, Deterioro y Amortización Acumulada de Bienes	- 31,498.33	0.00	0.00	- 31,498.33	0.00
Activos Diferidos	0.00	0.00	0.00	0.00	0.00
Estimación por Pérdida o Deterioro de Activos no Circulantes	0.00	0.00	0.00	0.00	0.00
Otros Activos no Circulantes	0.00	0.00	0.00	0.00	0.00

Bajo protesta de decir verdad declaramos que los Estados Financieros son razonablemente correctos y son responsabilidad del emisor.




Victor Quijara Flores
C. VÍCTOR QUIJARA FLORES
PRESIDENTE MUNICIPAL

PRESIDENCIA MUNICIPAL
CHILA DE LAS FLORES, PUEBLA
2018 - 2021



René Carino Sanchez
TESORERÍA MUNICIPAL
CHILA DE LAS FLORES, PUEBLA
2018 - 2021

C. RENÉ CARINO SANCHEZ
TESORERO MUNICIPAL



CHILA DE LAS FLORES

Gobierno de Trabajo y Compromiso

MUNICIPIO DE CHILA

Informe de Pasivos Contingentes

AL 31 DE DICIEMBRE DE 2018

(Cifras en Pesos)

DEMANDAS:

JUICIOS:

AVALES:

GARANTÍAS:

Bajo protesta de decir verdad declaramos que los estados financieros y sus notas, son razonable mente correctos y son responsabilidad del emisor.



C. VICTOR QUIJADA LORES
PRESIDENTE MUNICIPAL

PRESIDENCIA MUNICIPAL
CHILA DE LAS FLORES, PUEBLA
2018 - 2021



TESORERÍA MUNICIPAL
CHILA DE LAS FLORES, PUEBLA
2018 - 2021

C. RENE CARIÑO SANCHEZ
TESORERO MUNICIPAL


Ente Público:

MUNICIPIO DE CHILA PUEBLA

Clasificación Económica	Ingreso					Diferencia
	Estimado	Ampliaciones y Reducciones	Modificado	Devengado	Recaudado	
Rubro de Ingresos						
Impuestos	265,000.00	0.00	265,000.00	257,097.00	256,328.00	- 8,672.00
Cuotas y Aportaciones de Seguridad Social	0.00	0.00	0.00	0.00	0.00	0.00
Contribuciones de Mejoras	0.00	0.00	0.00	0.00	0.00	0.00
Derechos	511,000.00	0.00	511,000.00	175,941.73	172,046.73	- 338,953.27
Productos	246,000.00	0.00	246,000.00	147,542.50	144,572.50	- 101,427.50
Corriente	246,000.00	0.00	246,000.00	147,542.50	144,572.50	- 101,427.50
Capital	0.00	0.00	0.00	0.00	0.00	0.00
Aprovechamientos	17,000.00	0.00	17,000.00	193,329.00	10,963.00	- 6,037.00
Corriente	17,000.00	0.00	17,000.00	193,329.00	10,963.00	- 6,037.00
Capital	0.00	0.00	0.00	0.00	0.00	0.00
Ingresos por Ventas de Bienes y Servicios	0.00	0.00	0.00	0.00	0.00	0.00
Participaciones y Aportaciones	18,870,400.00	0.00	18,870,400.00	20,974,090.61	20,973,551.51	2,103,151.51
Transferencias, Asignaciones, Subsidios y Otras Ayudas	0.00	0.00	0.00	0.00	0.00	0.00
Ingresos Derivados de Financiamientos	0.00	0.00	0.00	0.00	0.00	0.00
Total	19,909,400.00	0.00	19,909,400.00	21,748,000.84	21,557,461.74	2,103,151.51
Ingresos excedentes						
Estado Analítico de Ingresos Por Fuente de Financiamiento	Ingreso					Diferencia
	Estimado	Ampliaciones y Reducciones	Modificado	Devengado	Recaudado	
Ingresos del Gobierno	19,909,400.00	0.00	19,909,400.00	21,748,000.84	21,557,461.74	1,648,061.74
Impuestos	265,000.00	0.00	265,000.00	257,097.00	256,328.00	- 8,672.00
Contribuciones de Mejoras	0.00	0.00	0.00	0.00	0.00	0.00
Derechos	511,000.00	0.00	511,000.00	175,941.73	172,046.73	- 338,953.27
Productos	246,000.00	0.00	246,000.00	147,542.50	144,572.50	- 101,427.50
Corriente	246,000.00	0.00	246,000.00	147,542.50	144,572.50	- 101,427.50
Capital	0.00	0.00	0.00	0.00	0.00	0.00
Aprovechamientos	17,000.00	0.00	17,000.00	193,329.00	10,963.00	- 6,037.00
Corriente	17,000.00	0.00	17,000.00	193,329.00	10,963.00	- 6,037.00
Capital	0.00	0.00	0.00	0.00	0.00	0.00
Participaciones y Aportaciones	18,870,400.00	-	18,870,400.00	20,974,090.61	20,973,551.51	2,103,151.51
Transferencias, Asignaciones, Subsidios y Otras Ayudas	0.00	0.00	0.00	0.00	0.00	0.00
Ingresos de Organismos y Empresas	0.00	0.00	0.00	0.00	0.00	0.00
Cuotas y Aportaciones de Seguridad Social	0.00	0.00	0.00	0.00	0.00	0.00
Ingresos por Ventas de Bienes y Servicios	0.00	0.00	0.00	0.00	0.00	0.00
Transferencias, Asignaciones, Subsidios y Otras Ayudas	0.00	0.00	0.00	0.00	0.00	0.00
Ingresos derivados de financiamiento	0.00	0.00	0.00	0.00	0.00	0.00
Ingresos Derivados de Financiamientos	0.00	0.00	0.00	0.00	0.00	0.00
Total	19,909,400.00	0.00	19,909,400.00	21,748,000.84	21,557,461.74	2,103,151.51
Ingresos excedentes						

Bajo protesta de decir verdad declaramos que los Estados Financieros y sus datos son verídicos, completos, correctos y son responsabilidad del emisor.


VICTOR QUIJADA FLORES
PRESIDENTE MUNICIPAL
PRESIDENCIA MUNICIPAL
CHILA DE LAS FLORES, PUEBLA
2021


TESORERÍA MUNICIPAL
CHILA DE LAS FLORES, PUEBLA
2018 - 2021
C. REBE CARINO SANCHEZ
TESORERO MUNICIPAL

Cuenta Pública 2018
Estado Analítico del Ejercicio del Presupuesto de Egresos
Clasificación por Objeto del Gasto (Capítulo y Concepto)
Del 01 de enero al 31 de Diciembre de 2018
(Pesos)

Ente Público:

MUNICIPIO DE CHILA PUEBLA

Concepto	Egresos					Subejercicio
	Aprobado	Ampliaciones/ (Reducciones)	Modificado	Devengado	Pagado	
Servicios Personales	2,316,000.00	1,941,537.51	4,257,537.51	4,212,961.04	4,212,961.04	44,576.47
Remuneraciones al Personal de Carácter Permanente	2,196,000.00	2,006,761.04	4,202,761.04	4,202,761.04	4,202,761.04	0.00
Remuneraciones al Personal de Carácter Transitorio			0.00			0.00
Remuneraciones Adicionales y Especiales	120,000.00	-65,223.53	54,776.47	10,200.00	10,200.00	44,576.47
Seguridad Social			0.00			0.00
Otras Prestaciones Sociales y Económicas			0.00			0.00
Previsiones			0.00			0.00
Pago de Estímulos a Servidores Públicos			0.00			0.00
Materiales y Suministros	658,000.00	1,649,277.96	2,307,277.96	2,148,891.16	2,163,961.16	158,386.80
Materiales de Administración, Emisión de Documentos y Artículos Oficiales	168,000.00	309,815.38	477,815.38	423,174.13	441,244.13	54,641.25
Alimentos y Utensilios	80,000.00	57,063.35	137,063.35	135,665.07	135,665.07	1,398.28
Materias Primas y Materiales de Producción y Comercialización	16,000.00	-8,000.00	8,000.00	0.00	0.00	8,000.00
Materiales y Artículos de Construcción y de Reparación	0.00	103,050.00	103,050.00	83,653.67	83,653.67	19,396.33
Productos Químicos, Farmacéuticos y de Laboratorio	20,000.00	94,497.25	114,497.25	38,589.56	38,589.56	75,907.69
Combustibles, Lubricantes y Aditivos	300,000.00	1,030,838.74	1,330,838.74	1,320,521.07	1,320,521.07	10,317.67
Vestuario, Blancos, Prendas de Protección y Artículos Deportivos	24,000.00	69,026.14	93,026.14	44,060.47	44,060.47	48,965.67
Materiales y Suministros Para Seguridad	50,000.00	-40,000.00	10,000.00	9,976.00	9,976.00	24.00
Herramientas, Refacciones y Accesorios Menores	0.00	32,987.10	32,987.10	93,251.19	90,251.19	-60,264.09
Servicios Generales	4,298,400.00	3,450,203.28	7,748,603.28	6,362,141.82	6,286,090.82	1,386,461.46
Servicios Básicos	1,176,000.00	2,565,091.12	3,741,091.12	2,510,989.45	2,510,989.45	1,230,101.67
Servicios de Arrendamiento	42,000.00	243,800.00	285,800.00	244,772.75	244,772.75	41,027.25
Servicios Profesionales, Científicos, Técnicos y Otros Servicios	367,000.00	524,116.32	891,116.32	789,357.83	774,357.83	101,758.49
Servicios Financieros, Bancarios y Comerciales	167,000.00	26,700.00	193,700.00	35,507.58	34,434.58	158,192.42
Servicios de Instalación, Reparación, Mantenimiento y Conservación	155,000.00	459,552.84	614,552.84	642,741.28	642,741.28	-28,188.44
Servicios de Comunicación Social y Publicidad.	103,000.00	40,100.00	143,100.00	74,372.38	71,302.38	68,727.62
Servicios de Traslado y Viáticos	83,000.00	-5,000.00	78,000.00	120,614.53	120,614.53	-42,614.53
Servicios Oficiales	2,205,400.00	-519,647.00	1,685,753.00	1,830,529.53	1,773,616.53	-144,776.53
Otros Servicios Generales	0.00	115,490.00	115,490.00	113,256.49	113,256.49	2,233.51
Transferencias, Asignaciones, Subsidios y Otras Ayudas	795,000.00	223,881.85	1,018,881.85	806,832.72	806,827.72	212,049.13
Transferencias Internas y Asignaciones al Sector Público	200,000.00	-66,848.00	133,152.00	12,300.00	12,300.00	120,852.00
Transferencias al Resto del Sector Público	0.00	0.00	0.00	0.00	0.00	0.00
Subsidios y Subvenciones	0.00	0.00	0.00	0.00	0.00	0.00
Ayudas Sociales	595,000.00	153,563.05	748,563.05	698,515.96	698,510.96	50,047.09
Pensiones y Jubilaciones	0.00	0.00	0.00	0.00	0.00	0.00
Transferencias a Fideicomisos, Mandatos y Otros Análogos	0.00	0.00	0.00	0.00	0.00	0.00
Transferencias a la Seguridad Social	0.00	137,166.80	137,166.80	96,016.76	96,016.76	41,150.04
Donativos	0.00	0.00	0.00	0.00	0.00	0.00
Transferencias al Exterior	0.00	0.00	0.00	0.00	0.00	0.00
Bienes Muebles, Inmuebles e Intangibles	303,000.00	-416,140.50	-113,140.50	57,064.99	380,200.00	-170,205.49
Mobiliario y Equipo de Administración	103,000.00	-26,200.00	76,800.00	-4,400.01	0.00	81,200.01
Mobiliario y Equipo Educativo y Recreativo	0.00	0.00	0.00	0.00	0.00	0.00
Equipo e Instrumental Médico y de Laboratorio	0.00	0.00	0.00	0.00	0.00	0.00
Vehículos y Equipo de Transporte	200,000.00	-465,540.50	-265,540.50	0.00	310,000.00	-265,540.50
Equipo de Defensa y Seguridad			0.00	0.00	0.00	0.00
Maquinaria, Otros Equipos y Herramientas		5,400.00	5,400.00	-8,735.00	0.00	14,135.00
Activos Biológicos			0.00			0.00
Bienes Inmuebles		35,000.00	35,000.00	35,000.00	35,000.00	0.00
Activos Intangibles		35,200.00	35,200.00	35,200.00	35,200.00	0.00
Inversión Pública	11,539,000.00	-3,628,066.56	7,910,933.44	7,910,933.44	7,910,933.44	0.00
Obra Pública en Bienes de Dominio Público	11,539,000.00	-3,628,066.56	7,910,933.44	7,910,933.44	7,910,933.44	0.00
Obra Pública en Bienes Propios	0.00	0.00	0.00	0.00	0.00	0.00
Proyectos Productivos y Acciones de Fomento	0.00	0.00	0.00	0.00	0.00	0.00
Inversiones Financieras y Otras Provisiones	0.00	0.00	0.00	0.00	0.00	0.00
Inversiones Para el Fomento de Actividades Productivas	0.00	0.00	0.00	0.00	0.00	0.00
Acciones y Participaciones de Capital	0.00	0.00	0.00	0.00	0.00	0.00
Compra de Títulos y Valores	0.00	0.00	0.00	0.00	0.00	0.00
Concesión de Préstamos	0.00	0.00	0.00	0.00	0.00	0.00
Inversiones en Fideicomisos, Mandatos y Otros Análogos	0.00	0.00	0.00	0.00	0.00	0.00
Otras Inversiones Financieras	0.00	0.00	0.00	0.00	0.00	0.00
Provisiones para Contingencias y Otras	0.00	0.00	0.00	0.00	0.00	0.00
Erogaciones Especiales	0.00	0.00	0.00	0.00	0.00	0.00
Participaciones y Aportaciones	0.00	0.00	0.00	0.00	0.00	0.00
Participaciones	0.00	0.00	0.00	0.00	0.00	0.00
Aportaciones	0.00	0.00	0.00	0.00	0.00	0.00
Convenios	0.00	0.00	0.00	0.00	0.00	0.00
Deuda Pública	0.00	0.00	0.00	0.00	0.00	0.00
Amortización de la Deuda Pública	0.00	0.00	0.00	0.00	0.00	0.00
Intereses de la Deuda Pública	0.00	0.00	0.00	0.00	0.00	0.00
Comisiones de la Deuda Pública	0.00	0.00	0.00	0.00	0.00	0.00
Gastos de la Deuda Pública	0.00	0.00	0.00	0.00	0.00	0.00
Costo por Coberturas	0.00	0.00	0.00	0.00	0.00	0.00
Apoyos Financieros	0.00	0.00	0.00	0.00	0.00	0.00
Adeudos de Ejercicios Fiscales Anteriores (Adefas)	0.00	0.00	0.00	0.00	0.00	0.00
Total del Gasto	19,909,400.00	3,220,693.54	23,130,093.54	21,498,825.17	21,760,974.18	1,631,268.37

Estado Analítico del Ejercicio del Presupuesto de Egresos						
Clasificación Económica (por Tipo de Gasto)						
Del 01 de enero al 31 de diciembre de 2018						
Concepto	Egresos					Subejercicio
	Aprobado	Ampliaciones/ (Reducciones)	Modificado	Devengado	Pagado	
Gasto Corriente	8,067,400.00	4,438,205.68	12,505,605.68	11,428,400.35	11,367,414.35	1,077,205.33
Gasto de Capital	11,842,000.00	-1,217,512.14	10,624,487.86	10,070,424.82	10,393,559.83	554,063.04
Amortización de la Deuda y Disminución de Pasivos	0.00	0.00	0.00	0.00	0.00	0.00
Pensiones y Jubilaciones	0.00	0.00	0.00	0.00	0.00	0.00
Participaciones	0.00	0.00	0.00	0.00	0.00	0.00
Total del Gasto	19,909,400.00	3,220,693.54	23,130,093.54	21,498,825.17	21,760,974.18	1,631,268.37

Estado Analítico del Ejercicio del Presupuesto de Egresos						
Clasificación Administrativa						
Del 01 de enero al 31 de diciembre de 2018						
Concepto	Egresos					Subejercicio
	Aprobado	Ampliaciones/ (Reducciones)	Modificado	Devengado	Pagado	
PRESIDENCIA MUNICIPAL	\$ 2,952,400.00	\$ 1,423,507.79	\$ 4,375,907.79	\$ 4,949,546.30	\$ 4,613,427.80	\$ 573,638.51
TESORERIA	\$ 1,245,000.00	\$ 180,866.80	\$ 1,425,866.80	\$ 729,575.20	\$ 735,902.20	\$ 696,291.60
RECURSOS HUMANOS	\$ 2,634,000.00	\$ 1,302,004.72	\$ 3,936,004.72	\$ 3,664,804.95	\$ 3,664,804.95	\$ 271,199.77
RECURSOS MATERIALES	\$ 290,000.00	\$ 220,955.80	\$ 510,955.80	\$ 360,632.52	\$ 365,032.53	\$ 150,323.28
POLICIA	\$ 701,000.00	\$ 1,392,792.39	\$ 2,093,792.39	\$ 1,996,529.97	\$ 1,998,529.97	\$ 97,262.42
SECRETARIA GENERAL	\$ -	\$ -	\$ -	\$ -	\$ -	\$ -
ALDIF MUNICIPAL	\$ 100,000.00	\$ 550,886.02	\$ 450,886.02	\$ 459,857.65	\$ 115,677.85	\$ 8,971.63
OBRA PUBLICA	\$ 11,620,000.00	\$ 676,699.94	\$ 10,943,300.06	\$ 10,179,975.45	\$ 10,189,980.45	\$ 763,324.61
REGIDURIAS	\$ 167,000.00	\$ 5,000.00	\$ 162,000.00	\$ 65,318.43	\$ 65,318.43	\$ 96,681.57
A JUNTAS AUXILIARES	\$ 200,000.00	\$ -66848.00	\$ 133,152.00	\$ 12300.00	\$ 12300.00	\$ 120,852.00
Total del Gasto	\$ 19,909,400.00	\$ 3,220,693.54	\$ 23,130,093.54	\$ 21,498,825.17	\$ 21,760,974.18	\$ 1,631,268.37

Estado Analítico del Ejercicio del Presupuesto de Egresos						
Clasificación Funcional (Finalidad y Función)						
Del 01 de enero al 31 de diciembre de 2018						
Concepto	Egresos					Subejercicio
	Aprobado	Ampliaciones/ (Reducciones)	Modificado	Devengado	Pagado	
Gobierno	3693000.00	10880385.84	14573385.84	14484959.28	14214080.78	88426.56
Legislación	36000.00	5306356.48	5342356.48	4738797.23	4738797.23	603559.25
Justicia			0.00			0.00
Coordinación de la Política de Gobierno			0.00			0.00
Relaciones Exteriores			0.00			0.00
Asuntos Financieros y Hacendarios	2824000.00	3192248.41	6016248.41	6621451.65	6348573.15	-605203.24
Seguridad Nacional			0.00			0.00
Asuntos de Orden Público y de Seguridad Interior	701000.00	1370019.55	2071019.55	1972877.13	1974877.13	98142.42
Otros Servicios Generales	132000.00	1011761.40	1143761.40	1151833.27	1151833.27	-8071.87
Desarrollo Social	16213400.00	-7084151.80	9129248.20	7589406.39	7546893.40	1539841.81
Protección Ambiental			0.00			0.00
Vivienda y Servicios a la Comunidad	16040400.00	-8817981.08	7222418.92	5851875.24	5809362.25	1370543.68
Salud	20000.00	78600.00	98600.00	22692.31	22692.31	75907.69
Recreación, Cultura y Otras Manifestaciones Sociales			0.00			0.00
Educación	153000.00	1655229.28	1808229.28	1714838.84	1714838.84	93390.44
Protección Social			0.00			0.00
Otros Asuntos Sociales			0.00			0.00
Desarrollo Económico	0.00	0.00	0.00	0.00	0.00	0.00
Asuntos Económicos, Comerciales y Laborales en General			0.00			0.00
Agropecuaria, Silvicultura, Pesca y Caza			0.00			0.00
Combustibles y Energía			0.00			0.00
Minería, Manufacturas y Construcción			0.00			0.00
Transporte			0.00			0.00
Comunicaciones			0.00			0.00
Turismo			0.00			0.00
Ciencia, Tecnología e Innovación			0.00			0.00
Otras Industrias y Otros Asuntos Económicos			0.00			0.00
Otras no Clasificadas en Funciones Anteriores	0.00	-575540.50	-575540.50	-575540.50	0.00	0.00
Transacciones de la Deuda Pública / Costo Financiero de la Deuda			0.00			0.00
Transferencias, Participaciones y Aportaciones entre Diferentes Niveles y		-575540.50	-575540.50	-575540.50		0.00
Ordenes de Gobierno			0.00			0.00
Saneamiento del Sistema Financiero			0.00			0.00
Adeudos de Ejercicios Fiscales Anteriores			0.00			0.00
Total del Gasto	19906400.00	3220693.54	23127093.54	21498825.17	21760974.18	1628268.37

Bajo protesta de decir verdad declaramos que los Estados Financieros y sus datos son verídicos, completos, correctos y son responsabilidad del emisor



PRESIDENCIA MUNICIPAL
CHILA DE LA FLORES, PUEBLA
2018 - 2021

TESORERÍA MUNICIPAL
CHILA DE LA FLORES, PUEBLA
2018 - 2021

Cuenta Pública 2018
Estado Analítico del Ejercicio del Presupuesto de Egresos
Clasificación por Objeto del Gasto (Capítulo y Concepto)
Del 01 de enero al 31 de Diciembre de 2018
(Pesos)

Ente Público:

MUNICIPIO DE CHILA PUEBLA

Concepto	Egresos					Subejercicio
	Aprobado	Ampliaciones/ (Reducciones)	Modificado	Devengado	Pagado	
Servicios Personales	2,316,000.00	1,896,961.04	4,212,961.04	4,212,961.04	4,212,961.04	0.00
Remuneraciones al Personal de Carácter Permanente	2,196,000.00	2,006,761.04	4,202,761.04	4,202,761.04	4,202,761.04	0.00
Remuneraciones al Personal de Carácter Transitorio			0.00			0.00
Remuneraciones Adicionales y Especiales	120,000.00	-109,800.00	10,200.00	10,200.00	10,200.00	0.00
Seguridad Social			0.00			0.00
Otras Prestaciones Sociales y Económicas			0.00			0.00
Previsiones			0.00			0.00
Pago de Estímulos a Servidores Públicos			0.00			0.00
Materiales y Suministros	658,000.00	1,490,891.16	2,148,891.16	2,148,891.16	2,163,961.16	0.00
Materiales de Administración, Emisión de Documentos y Artículos Oficiales	168,000.00	255,174.13	423,174.13	423,174.13	441,244.13	0.00
Alimentos y Utensilios	80,000.00	55,665.07	135,665.07	135,665.07	135,665.07	0.00
Materias Primas y Materiales de Producción y Comercialización	16,000.00	-16,000.00	0.00	0.00	0.00	0.00
Materiales y Artículos de Construcción y de Reparación	0.00	83,653.67	83,653.67	83,653.67	83,653.67	0.00
Productos Químicos, Farmacéuticos y de Laboratorio	20,000.00	18,589.56	38,589.56	38,589.56	38,589.56	0.00
Combustibles, Lubricantes y Aditivos	300,000.00	1,020,521.07	1,320,521.07	1,320,521.07	1,320,521.07	0.00
Vestuario, Blancos, Prendas de Protección y Artículos Deportivos	24,000.00	20,060.47	44,060.47	44,060.47	44,060.47	0.00
Materiales y Suministros Para Seguridad	50,000.00	-40,024.00	9,976.00	9,976.00	9,976.00	0.00
Herramientas, Refacciones y Accesorios Menores	0.00	93,251.19	93,251.19	93,251.19	90,251.19	0.00
Servicios Generales	4,298,400.00	2,183,698.91	6,482,098.91	6,362,141.82	6,286,090.82	119,957.09
Servicios Básicos	1,176,000.00	1,334,989.45	2,510,989.45	2,510,989.45	2,510,994.45	0.00
Servicios de Arrendamiento	42,000.00	202,772.75	244,772.75	244,772.75	244,772.75	0.00
Servicios Profesionales, Científicos, Técnicos y Otros Servicios	367,000.00	528,740.87	895,740.87	789,357.83	774,357.83	106,383.04
Servicios Financieros, Bancarios y Comerciales	167,000.00	26,700.00	193,700.00	35,507.58	34,434.58	158,192.42
Servicios de Instalación, Reparación, Mantenimiento y Conservación	155,000.00	459,552.84	614,552.84	642,741.28	642,741.28	-28,188.44
Servicios de Comunicación Social y Publicidad	103,000.00	40,100.00	143,100.00	74,372.38	71,302.38	68,727.62
Servicios de Traslado y Viáticos	83,000.00	-5,000.00	78,000.00	120,614.53	120,614.53	-42,614.53
Servicios Oficiales	2,205,400.00	-519,647.00	1,685,753.00	1,830,529.53	1,773,616.53	-144,776.53
Otros Servicios Generales	0.00	115,490.00	115,490.00	113,256.49	113,256.49	2,233.51
Transferencias, Asignaciones, Subsidios y Otras Ayudas	795,000.00	223,881.85	1,018,881.85	806,832.72	806,827.72	212,049.13
Transferencias Internas y Asignaciones al Sector Público	200,000.00	-66,848.00	133,152.00	12,300.00	12,300.00	120,852.00
Transferencias al Resto del Sector Público	0.00	0.00	0.00	0.00	0.00	0.00
Subsidios y Subvenciones	0.00	0.00	0.00	0.00	0.00	0.00
Ayudas Sociales	595,000.00	153,563.05	748,563.05	698,515.96	698,510.96	50,047.09
Pensiones y Jubilaciones	0.00	0.00	0.00	0.00	0.00	0.00
Transferencias a Fideicomisos, Mandatos y Otros Análogos	0.00	0.00	0.00	0.00	0.00	0.00
Transferencias a la Seguridad Social	0.00	137,166.80	137,166.80	96,016.76	96,016.76	41,150.04
Donativos	0.00	0.00	0.00	0.00	0.00	0.00
Transferencias al Exterior	0.00	0.00	0.00	0.00	0.00	0.00
Bienes Muebles, Inmuebles e Intangibles	303,000.00	-430,275.50	-127,275.50	57,064.99	380,200.00	-184,340.49
Mobiliario y Equipo de Administración	103,000.00	-26,200.00	76,800.00	-4,400.01	0.00	81,200.01
Mobiliario y Equipo Educativo y Recreativo	0.00	0.00	0.00	0.00	0.00	0.00
Equipo e Instrumental Médico y de Laboratorio	0.00	0.00	0.00	0.00	0.00	0.00
Vehículos y Equipo de Transporte	200,000.00	-465,540.50	-265,540.50	0.00	310,000.00	-265,540.50
Equipo de Defensa y Seguridad		0.00	0.00	0.00	0.00	0.00
Maquinaria, Otros Equipos y Herramientas		-8,735.00	-8,735.00	-8,735.00	0.00	0.00
Activos Biológicos		0.00	0.00	0.00	0.00	0.00
Bienes Inmuebles		35,000.00	35,000.00	35,000.00	35,000.00	0.00
Activos Intangibles		35,200.00	35,200.00	35,200.00	35,200.00	0.00
Inversión Pública	11,539,000.00	-3,628,066.56	7,910,933.44	7,910,933.44	7,910,933.44	0.00
Obra Pública en Bienes de Dominio Público	11,539,000.00	-3,628,066.56	7,910,933.44	7,910,933.44	7,910,933.44	0.00
Obra Pública en Bienes Propios	0.00	0.00	0.00	0.00	0.00	0.00
Proyectos Productivos y Acciones de Fomento	0.00	0.00	0.00	0.00	0.00	0.00
Inversiones Financieras y Otras Provisiones	0.00	0.00	0.00	0.00	0.00	0.00
Inversiones Para el Fomento de Actividades Productivas	0.00	0.00	0.00	0.00	0.00	0.00
Acciones y Participaciones de Capital	0.00	0.00	0.00	0.00	0.00	0.00
Compra de Títulos y Valores	0.00	0.00	0.00	0.00	0.00	0.00
Concesión de Préstamos	0.00	0.00	0.00	0.00	0.00	0.00
Inversiones en Fideicomisos, Mandatos y Otros Análogos	0.00	0.00	0.00	0.00	0.00	0.00
Otras Inversiones Financieras	0.00	0.00	0.00	0.00	0.00	0.00
Provisiones para Contingencias y Otras	0.00	0.00	0.00	0.00	0.00	0.00
Erogaciones Especiales	0.00	0.00	0.00	0.00	0.00	0.00
Participaciones y Aportaciones	0.00	0.00	0.00	0.00	0.00	0.00
Participaciones	0.00	0.00	0.00	0.00	0.00	0.00
Aportaciones	0.00	0.00	0.00	0.00	0.00	0.00
Convenios	0.00	0.00	0.00	0.00	0.00	0.00
Deuda Pública	0.00	0.00	0.00	0.00	0.00	0.00
Amortización de la Deuda Pública	0.00	0.00	0.00	0.00	0.00	0.00
Intereses de la Deuda Pública	0.00	0.00	0.00	0.00	0.00	0.00
Comisiones de la Deuda Pública	0.00	0.00	0.00	0.00	0.00	0.00
Gastos de la Deuda Pública	0.00	0.00	0.00	0.00	0.00	0.00
Costo por Coberturas	0.00	0.00	0.00	0.00	0.00	0.00
Apoyos Financieros	0.00	0.00	0.00	0.00	0.00	0.00
Adeudos de Ejercicios Fiscales Anteriores (Adefas)	0.00	0.00	0.00	0.00	0.00	0.00
Total del Gasto	19,909,400.00	1,737,090.90	21,646,490.90	21,498,825.17	21,760,974.18	147,665.73

Estado Analítico del Ejercicio del Presupuesto de Egresos						
Clasificación Económica (por Tipo de Gasto)						
Del 01 de enero al 31 de diciembre de 2018						
Concepto	Egresos					Subejercicio
	Aprobado	Ampliaciones/ (Reducciones)	Modificado	Devengado	Pagado	
Gasto Corriente	8,067,400.00	3,643,856.53	11,711,256.53	11,428,400.35	11,367,414.35	282,856.18
Gasto de Capital	11,842,000.00	-1,906,765.63	9,935,234.37	10,070,424.82	10,393,559.83	-135,190.45
Amortización de la Deuda y Disminución de Pasivos	0.00	0.00	0.00	0.00	0.00	0.00
Pensiones y Jubilaciones	0.00	0.00	0.00	0.00	0.00	0.00
Participaciones	0.00	0.00	0.00	0.00	0.00	0.00
Total del Gasto	19,909,400.00	1,737,090.90	21,646,490.90	21,498,825.17	21,760,974.18	147,665.73

Estado Analítico del Ejercicio del Presupuesto de Egresos						
Clasificación Administrativa						
Del 01 de enero al 31 de diciembre de 2018						
Concepto	Egresos					Subejercicio
	Aprobado	Ampliaciones/ (Reducciones)	Modificado	Devengado	Pagado	
PRESIDENCIA MUNICIPAL	\$ 2,952,400.00	\$ 1,539,811.59	\$ 4,492,211.59	\$ 4,949,546.30	\$ 4,613,427.80	\$ 457,334.71
TESORERIA	\$ 1,245,000.00	\$ 473,345.90	\$ 771,654.10	\$ 729,575.20	\$ 735,902.20	\$ 42,078.90
RECURSOS HUMANOS	\$ 2,634,000.00	\$ 1,179,616.95	\$ 3,813,616.95	\$ 3,664,804.95	\$ 3,664,804.95	\$ 148,812.00
RECURSOS MATERIALES	\$ 290,000.00	\$ 165,782.53	\$ 455,782.53	\$ 360,632.52	\$ 365,032.53	\$ 95,150.01
POLICIA	\$ 701,000.00	\$ 1,340,811.79	\$ 2,041,811.79	\$ 1,996,529.97	\$ 1,998,529.97	\$ 45,281.82
SECRETARIA GENERAL	\$ -	\$ -	\$ -	\$ -	\$ -	\$ -
AL DIF MUNICIPAL	\$ 100,000.00	\$ 550,886.02	\$ 450,886.02	\$ 459,857.65	\$ 115,677.85	\$ 8,971.63
OBRA PUBLICA	\$ 11,620,000.00	\$ 1,392,852.04	\$ 10,227,147.96	\$ 10,179,975.45	\$ 10,189,980.45	\$ 47,172.51
REGIDURIAS	\$ 167,000.00	\$ 5,000.00	\$ 162,000.00	\$ 65,318.43	\$ 65,318.43	\$ 96,681.57
A JUNTAS AUXILIARES	\$ 200,000.00	\$ -66848.00	\$ 133,152.00	\$ 12300.00	\$ 12300.00	\$ 120,852.00
Total del Gasto	\$ 19,909,400.00	\$ 1,737,090.90	\$ 21,646,490.90	\$ 21,498,825.17	\$ 21,760,974.18	\$ 147,665.73

Estado Analítico del Ejercicio del Presupuesto de Egresos						
Clasificación Funcional (Finalidad y Función)						
Del 01 de enero al 31 de diciembre de 2018						
Concepto	Egresos					Subejercicio
	Aprobado	Ampliaciones/ (Reducciones)	Modificado	Devengado	Pagado	
Gobierno	3693000.00	10418710.39	14111710.39	14484959.28	14214080.78	-373248.89
Legislación	36000.00	4702797.23	4738797.23	4738797.23	4738797.23	0.00
Justicia			0.00			0.00
Coordinación de la Política de Gobierno			0.00			0.00
Relaciones Exteriores			0.00			0.00
Asuntos Financieros y Hacendarios	2824000.00	3396128.01	6220128.01	6621451.65	6348573.15	-401323.64
Seguridad Nacional			0.00			0.00
Asuntos de Orden Público y de Seguridad Interior	701000.00	1318038.95	2019038.95	1972877.13	1974877.13	46161.82
Otros Servicios Generales	132000.00	1001746.20	1133746.20	1151833.27	1151833.27	-18087.07
Desarrollo Social	16216400.00	-8106078.99	8110321.01	7589406.39	7546893.40	520914.62
Protección Ambiental			0.00			0.00
Vivienda y Servicios a la Comunidad	16043400.00	-9764000.58	6279399.42	5851875.24	5809362.25	427524.18
Salud	20000.00	2692.31	22692.31	22692.31	22692.31	0.00
Recreación, Cultura y Otras Manifestaciones Sociales			0.00			0.00
Educación	153000.00	1655229.28	1808229.28	1714838.84	1714838.84	93390.44
Protección Social			0.00			0.00
Otros Asuntos Sociales			0.00			0.00
Desarrollo Económico	0.00	0.00	0.00	0.00	0.00	0.00
Asuntos Económicos, Comerciales y Laborales en General			0.00			0.00
Agropecuaria, Silvicultura, Pesca y Caza			0.00			0.00
Combustibles y Energía			0.00			0.00
Minería, Manufacturas y Construcción			0.00			0.00
Transporte			0.00			0.00
Comunicaciones			0.00			0.00
Turismo			0.00			0.00
Ciencia, Tecnología e Innovación			0.00			0.00
Otras Industrias y Otros Asuntos Económicos			0.00			0.00
Otras no Clasificadas en Funciones Anteriores	0.00	-575540.50	-575540.50	-575540.50	0.00	0.00
Transacciones de la Deuda Pública / Costo Financiero de la Deuda			0.00			0.00
Transferencias, Participaciones y Aportaciones entre Diferentes Niveles y		-575540.50	-575540.50	-575540.50		0.00
Ordenes de Gobierno			0.00			0.00
Saneariento del Sistema Financiero			0.00			0.00
Adeudos de Ejercicios Fiscales Anteriores			0.00			0.00
Total del Gasto	19909400.00	1737090.90	21646490.90	21498825.17	21760974.18	147665.73

Bajo protesta de decir verdad declaramos que los Estados Financieros y sus notas, son razonablemente correctos y son responsabilidad del emisor.



Vicente Quijada Flores
C. VICENTE QUIJADA FLORES
PRESIDENTE MUNICIPAL

PRESIDENCIA MUNICIPAL
CHILA DE LA FLORES, PUEBLA
2018 - 2021



C. RENE BANCHEZ
C. RENE BANCHEZ
TESORERO MUNICIPAL

TESORERÍA MUNICIPAL
CHILA DE LA FLORES, PUEBLA
2018 - 2021

MUNICIPIO DE CHILA PUEBLA
ESTADO DE SITUACIÓN FINANCIERA
Al 31 de Diciembre de 2018 y 2017
(Cifras en pesos)

	2018	2017		2018	2017
ACTIVO			PASIVO		
ACTIVO CIRCULANTE			PASIVO CIRCULANTE		
EFFECTIVO Y EQUIVALENTES	397,491.32	1,189,416.67	CUENTAS POR PAGAR A CORTO PLAZO	55,339.74	54,736.73
DERECHOS A RECIBIR EFECTIVO O EQUIVALENTES	37,696.91	54,532.54	DOCUMENTOS POR PAGAR A CORTO PLAZO	12,333.25	0.00
DERECHOS A RECIBIR BIENES O SERVICIOS	0.00	0.00	PORCIÓN A CORTO PLAZO DE LA DEUDA PÚBLICA A LARGO PLAZO	0.00	0.00
INVENTARIOS	0.00	0.00	TÍTULOS Y VALORES A CORTO PLAZO	0.00	0.00
ALMACENES	0.00	0.00	PASIVOS DIFERIDOS A CORTO PLAZO	0.00	0.00
ESTIMACIÓN POR PÉRDIDAS O DETERIORO DE ACTIVOS CIRCULANTES	0.00	0.00	FONDOS Y BIENES DE TERCEROS EN GARANTÍA Y/O ADMINISTRACIÓN A CORTO PLAZO	0.00	0.00
OTROS ACTIVOS CIRCULANTES	0.00	0.00	PROVISIONES A CORTO PLAZO	0.00	0.00
TOTAL DE ACTIVOS CIRCULANTES	435,188.23	1,243,949.21	OTROS PASIVOS A CORTO PLAZO	0.00	0.00
ACTIVO NO CIRCULANTE			TOTAL DE PASIVOS CIRCULANTES	67,672.99	54,736.73
INVERSIONES FINANCIERAS A LARGO PLAZO	0.00	0.00	PASIVO NO CIRCULANTE		
DERECHOS A RECIBIR EFECTIVO O EQUIVALENTES A LARGO PLAZO	0.00	0.00	CUENTAS POR PAGAR A LARGO PLAZO	0.00	0.00
BIENES INMUEBLES, INFRAESTRUCTURA Y CONSTRUCCIONES EN PROCESO	61,652,185.28	53,706,251.84	DOCUMENTOS POR PAGAR A LARGO PLAZO	0.00	0.00
BIENES MUEBLES	1,882,870.28	1,896,005.29	DEUDA PÚBLICA A LARGO PLAZO	0.00	0.00
ACTIVOS INTANGIBLES	70,400.00	35,200.00	PASIVOS DIFERIDOS A LARGO PLAZO	0.00	0.00
DEPRECIACIÓN, DETERIORO Y AMORTIZACIÓN ACUMULADA DE BIENES	-31,498.33	-31,498.33	FONDOS Y BIENES DE TERCEROS EN GARANTÍA Y/O ADMINISTRACIÓN A LARGO PLAZO	0.00	0.00
ACTIVOS DIFERIDOS	0.00	0.00	PROVISIONES A LARGO PLAZO	0.00	0.00
ESTIMACIÓN POR PÉRDIDA O DETERIORO DE ACTIVOS NO CIRCULANTES	0.00	0.00	TOTAL DE PASIVOS NO CIRCULANTES	0.00	0.00
OTROS ACTIVOS NO CIRCULANTES	0.00	0.00	TOTAL DEL PASIVO.....	67,672.99	54,736.73
TOTAL DE ACTIVOS NO CIRCULANTES	63,573,957.23	55,605,958.80	HACIENDA PÚBLICA / PATRIMONIO		
			HACIENDA PÚBLICA/PATRIMONIO CONTRIBUIDO	52,954,748.47	52,954,748.47
			APORTACIONES	52,954,748.47	52,954,748.47
			DONACIONES DE CAPITAL	0.00	0.00
			ACTUALIZACIÓN DE LA HACIENDA PÚBLICA/PATRIMONIO	0.00	0.00

MUNICIPIO DE CHILA PUEBLA

ESTADO DE SITUACIÓN FINANCIERA
Al 31 de Diciembre de 2018 y 2017
(Cifras en pesos)

	2018	2017		2018	2017
			HACIENDA PÚBLICA/PATRIMONIO GENERADO	10,986,724.00	3,840,422.81
			RESULTADOS DEL EJERCICIO (AHORRO / DESAHORRO)	7,469,436.20	-39,436.20
			RESULTADOS DE EJERCICIOS ANTERIORES	3,517,287.80	3,879,859.01
			REVALUOS	0.00	0.00
			RESERVAS	0.00	0.00
			RECTIFICACIONES DE RESULTADOS DE EJERCICIOS ANTERIORES	0.00	0.00
			EXCESO O INSUFICIENCIA EN LA ACTUALIZACIÓN DE LA HACIENDA PÚBLICA/PATRIMONIO	0.00	0.00
			RESULTADO POR POSICIÓN MONETARIA	0.00	0.00
			RESULTADO POR TENENCIA DE ACTIVOS NO MONETARIOS	0.00	0.00
			TOTAL HACIENDA PÚBLICA/PATRIMONIO.....	63,941,472.47	56,795,171.28
TOTAL DEL ACTIVO.....	64,009,145.46	56,849,908.01	TOTAL DEL PASIVO Y HACIENDA PÚBLICA/PATRIMONIO...	64,009,145.46	56,849,908.01

Bajo protesta de decir verdad declaramos que los Estados Financieros y sus notas son razonablemente correctos y son responsabilidad del emisor.



C. VÍCTOR QUIJADA FLORES
PRESIDENTE MUNICIPAL

C. JESUS EDWIN ARUJILLO SOLÍS
SECRETARIO GENERAL



SECRETARIA GENERAL
CHILA DE LA FLORES, PUEBLA
2018 - 2021

PRESIDENCIA MUNICIPAL
CHILA DE LA FLORES, PUEBLA
2018 - 2021



C. RENE CARINO SANCHEZ
TESORERO MUNICIPAL

TESORERIA MUNICIPAL
CHILA DE LA FLORES, PUEBLA
2018 - 2021

MUNICIPIO DE CHILA PUEBLA


ESTADO DE ACTIVIDADES
Del 1 de Enero al 31 de Diciembre de 2018 y 2017
(Cifras en pesos)

	2018	2017
INTERESES, COMISIONES Y OTROS GASTOS DE LA DEUDA PÚBLICA	0.00	0.00
INTERESES DE LA DEUDA PÚBLICA	0.00	0.00
COMISIONES DE LA DEUDA PÚBLICA	0.00	0.00
GASTOS DE LA DEUDA PÚBLICA	0.00	0.00
COSTO POR COBERTURAS	0.00	0.00
APOYOS FINANCIEROS	0.00	0.00
OTROS GASTOS Y PÉRDIDAS EXTRAORDINARIAS	0.00	0.00
ESTIMACIONES, DEPRECIACIONES, DETERIOROS, OBSOLESCENCIAS Y AMORTIZACIONES	0.00	0.00
PROVISIONES	0.00	0.00
DISMINUCIONES DE INVENTARIOS	0.00	0.00
AUMENTO POR INSUFICIENCIA DE ESTIMACIONES POR PÉRDIDA O DETERIORO U OBSOLESCENCIA	0.00	0.00
AUMENTO POR INSUFICIENCIA DE PROVISIONES	0.00	0.00
OTROS GASTOS	0.00	0.00
INVERSIÓN PÚBLICA	747,737.90	9,344,490.21
INVERSIÓN PÚBLICA NO CAPITALIZABLE	747,737.90	9,344,490.21
TOTAL DE GASTOS Y OTRAS PÉRDIDAS	14,278,564.64	21,533,748.14
RESULTADOS DEL EJERCICIO (AHORRO/DESAHORRO)	7,469,436.20	-39,436.20

Bajo protesta de decir verdad declaramos que los Estados Financieros y sus notas
son razonablemente correctos y son responsabilidad del emisor.



VÍCTOR QUIJADA FLORES
PRESIDENTE MUNICIPAL



C. JESUS EDWIN TRUJILLO SOLÍS
SECRETARIO GENERAL

SECRETARIA GENERAL
CHILA DE LA FLORES, PUEBLA
2018 - 2021

PRESIDENCIA MUNICIPAL
CHILA DE LA FLORES, PUEBLA
2018 - 2021



C. RENÉ CARINO SANCHEZ
TESORERO MUNICIPAL

TESORERIA MUNICIPAL
CHILA DE LA FLORES, PUEBLA
2018 - 2021

MUNICIPIO DE CHILA PUEBLA

ESTADO DE ACTIVIDADES

Del 1 de Enero al 31 de Diciembre de 2018 y 2017
(Cifras en pesos)

	2018	2017
INGRESOS Y OTROS BENEFICIOS		
INGRESOS DE GESTIÓN	583,906.23	508,344.00
IMPUESTOS	257,097.00	257,914.00
CUOTAS Y APORTACIONES DE SEGURIDAD SOCIAL	0.00	0.00
CONTRIBUCIONES DE MEJORAS	0.00	0.00
DERECHOS	175,941.73	130,080.00
PRODUCTOS DE TIPO CORRIENTE	147,542.50	120,350.00
APROVECHAMIENTOS DE TIPO CORRIENTE	3,325.00	0.00
INGRESOS POR VENTA DE BIENES Y SERVICIOS	0.00	0.00
INGRESOS NO COMP. EN LAS FRACC. DE LA LEY DE ING. CAUS. EN EJER. FISC. ANT. PEND. DE LIQ. O PAGO	0.00	0.00
PARTICIPACIONES, APORTACIONES, TRANSFERENCIAS, ASIGNACIONES, SUBSIDIOS Y OTRAS AYUDAS	20,974,090.61	20,974,112.64
PARTICIPACIONES Y APORTACIONES	20,974,090.61	20,974,112.64
TRANSFERENCIAS, ASIGNACIONES, SUBSIDIOS Y OTRAS AYUDAS	0.00	0.00
OTROS INGRESOS Y BENEFICIOS	190,004.00	11,855.30
INGRESOS FINANCIEROS	190,004.00	11,855.30
INCREMENTO POR VARIACIÓN DE INVENTARIOS	0.00	0.00
DISMINUCIÓN DEL EXCESO DE ESTIMACIONES POR PÉRDIDA O DETERIORO U OBSOLESCENCIA	0.00	0.00
DISMINUCIÓN DEL EXCESO DE PROVISIONES	0.00	0.00
OTROS INGRESOS Y BENEFICIOS VARIOS	0.00	0.00
TOTAL DE INGRESOS Y OTROS BENEFICIOS	21,748,000.84	21,494,311.94
GASTOS Y OTRAS PÉRDIDAS		
GASTOS DE FUNCIONAMIENTO	12,723,994.02	11,207,889.49
SERVICIOS PERSONALES	4,212,961.04	4,158,040.73
MATERIALES Y SUMINISTROS	2,148,891.16	1,700,983.39
SERVICIOS GENERALES	6,362,141.82	5,348,865.37
TRANSFERENCIAS, ASIGNACIONES, SUBSIDIOS Y OTRAS AYUDAS	806,832.72	981,368.44
TRANSFERENCIAS INTERNAS Y ASIGNACIONES AL SECTOR PÚBLICO	12,300.00	369,223.49
TRANSFERENCIAS AL RESTO DEL SECTOR PÚBLICO	0.00	0.00
SUBSIDIOS Y SUBVENCIONES	0.00	0.00
AYUDAS SOCIALES	698,515.96	485,976.90
PENSIONES Y JUBILACIONES	0.00	0.00
TRANSFERENCIAS A FIDEICOMISOS, MANDATOS Y CONTRATOS ANÁLOGOS	0.00	0.00
TRANSFERENCIAS A LA SEGURIDAD SOCIAL	96,016.76	126,168.05
DONATIVOS	0.00	0.00
TRANSFERENCIAS AL EXTERIOR	0.00	0.00
PARTICIPACIONES Y APORTACIONES	0.00	0.00
PARTICIPACIONES	0.00	0.00
APORTACIONES	0.00	0.00
CONVENIOS	0.00	0.00

MUNICIPIO DE CHILA PUEBLA

ESTADO DE VARIACIÓN EN LA HACIENDA PÚBLICA
Del 1 de Enero al 31 de Diciembre de 2018
(Cifras en pesos)

Concepto	Hacienda Pública/ Patrimonio Contribuido	Hacienda Pública/ Patrimonio Generado de Ejercicios Ant.	Hacienda Pública/ Patrimonio Generado del Ejercicio	Exceso o Insuficiencia en la Actualización de la Hacienda Pública / Patrimonio /	TOTAL
Hacienda Pública / Patrimonio Contribuido Neto 2017	52,954,748.47				52,954,748.47
Aportaciones	52,954,748.47				52,954,748.47
Donaciones de Capital	0.00				0.00
Actualización de la Hacienda Pública/Patrimonio	0.00				0.00
Hacienda Pública / Patrimonio Generado Neto 2017		3,879,859.01	-39,436.20		3,840,422.81
Resultados del Ejercicio (Ahorro/Desahorro)			-39,436.20		-39,436.20
Resultados de Ejercicios Anteriores		3,879,859.01			3,879,859.01
Revalúos		0.00			0.00
Reservas		0.00			0.00
Rectificaciones de Resultados de Ejercicios Anteriores		0.00			0.00
Exceso o Insuficiencia en la Actualización de la Hacienda Pública/Patrimonio Neto 2017				0.00	0.00
Resultado por Posición Monetaria				0.00	0.00
Resultado por Tenencia de Activos no Monetarios				0.00	0.00
Hacienda Pública / Patrimonio Neto Final 2017	52,954,748.47	3,879,859.01	-39,436.20	0.00	56,795,171.28
Cambios en la Hacienda Pública / Patrimonio Contribuido Neto 2018	0.00				0.00
Aportaciones	0.00				0.00
Donaciones de Capital	0.00				0.00
Actualización de la Hacienda Pública/Patrimonio	0.00				0.00

MUNICIPIO DE CHILA PUEBLA

ESTADO DE VARIACIÓN EN LA HACIENDA PÚBLICA
Del 1 de Enero al 31 de Diciembre de 2018
(Cifras en pesos)

Variaciones de la Hacienda Pública / Patrimonio Generado Neto 2018	-362,571.21	7,508,872.40		7,146,301.19
Resultados del Ejercicio (Ahorro/Desahorro)		7,469,436.20		7,469,436.20
Resultados de Ejercicios Anteriores	-362,571.21	39,436.20		-323,135.01
Revalúos		0.00		0.00
Reservas		0.00		0.00
Rectificaciones de Resultados de Ejercicios Anteriores		0.00		0.00
Cambios en el Exceso o Insuficiencia en la Actualización de la Hacienda Pública/Patrimonio Neto 2018			0.00	0.00
Resultado por Posición Monetaria			0.00	0.00
Resultado por Tenencia de Activos no Monetarios			0.00	0.00
Hacienda Pública / Patrimonio Neto Final 2018	52,954,748.47	3,517,287.80	7,469,436.20	0.00 63,941,472.47

Bajo protesta de decir verdad declaramos que los Estados Financieros y sus notas,
son razonablemente correctos y son responsabilidad del emisor.



Victor Quijada Flores
C. VÍCTOR QUIJADA FLORES
PRESIDENTE MUNICIPAL

C. Jesus Edwin Trujillo Solís
C. JESUS EDWIN TRUJILLO SOLÍS



SECRETARIO GENERAL
CHILA DE LA FLORES, PUEBLA
2018 - 2021

PRESIDENCIA MUNICIPAL
CHILA DE LA FLORES, PUEBLA
2018 - 2021



C. Rene Carino Sanchez
C. RENE CARIÑO SANCHEZ
TESORERO MUNICIPAL

TESORERÍA MUNICIPAL
CHILA DE LA FLORES, PUEBLA
2018 - 2021

MUNICIPIO DE CHILA PUEBLA

ESTADO DE CAMBIOS EN LA SITUACIÓN FINANCIERA
Al 31 de Diciembre de 2018 y 2017
(Cifras en pesos)

	Origen	Aplicación		Origen	Aplicación
ACTIVO	-	7,159,237.45	PASIVO	12,936.26	-
ACTIVO CIRCULANTE	808,760.98	-	PASIVO CIRCULANTE	12,936.26	-
EFFECTIVO Y EQUIVALENTES	791,925.35	-	CUENTAS POR PAGAR A CORTO PLAZO	603.01	-
DERECHOS A RECIBIR EFECTIVO O EQUIVALENTES	16,835.63	-	DOCUMENTOS POR PAGAR A CORTO PLAZO	12,333.25	-
DERECHOS A RECIBIR BIENES O SERVICIOS	-	-	PORCIÓN A CORTO PLAZO DE LA DEUDA PÚBLICA A LARGO PLAZO	-	-
INVENTARIOS	-	-	TÍTULOS Y VALORES A CORTO PLAZO	-	-
ALMACENES	-	-	PASIVOS DIFERIDOS A CORTO PLAZO	-	-
ESTIMACIÓN POR PÉRDIDAS O DETERIORO DE ACTIVOS CIRCULANTES	-	-	FONDOS Y BIENES DE TERCEROS EN GARANTÍA Y/O ADMINISTRACIÓN A CORTO PLAZO	-	-
OTROS ACTIVOS CIRCULANTES	-	-	PROVISIONES A CORTO PLAZO	-	-
ACTIVO NO CIRCULANTE	-	7,967,998.43	OTROS PASIVOS A CORTO PLAZO	-	-
INVERSIONES FINANCIERAS A LARGO PLAZO	-	-	PASIVO NO CIRCULANTE	-	-
DERECHOS A RECIBIR EFECTIVO O EQUIVALENTES A LARGO PLAZO	-	-	CUENTAS POR PAGAR A LARGO PLAZO	-	-
BIENES INMUEBLES, INFRAESTRUCTURA Y CONSTRUCCIONES EN PROCESO	-	7,945,933.44	DOCUMENTOS POR PAGAR A LARGO PLAZO	-	-
BIENES MUEBLES	13,135.01	-	DEUDA PÚBLICA A LARGO PLAZO	-	-
ACTIVOS INTANGIBLES	-	35,200.00	PASIVOS DIFERIDOS A LARGO PLAZO	-	-
DEPRECIACIÓN, DETERIORO Y AMORTIZACIÓN ACUMULADA DE BIENES	-	-	FONDOS Y BIENES DE TERCEROS EN GARANTÍA Y/O ADMINISTRACIÓN A LARGO PLAZO	-	-
ACTIVOS DIFERIDOS	-	-	PROVISIONES A LARGO PLAZO	-	-
ESTIMACIÓN POR PÉRDIDA O DETERIORO DE ACTIVOS NO CIRCULANTES	-	-	HACIENDA PÚBLICA/PATRIMONIO	7,146,301.19	-
OTROS ACTIVOS NO CIRCULANTES	-	-	HACIENDA PÚBLICA/PATRIMONIO CONTRIBUIDO	-	-
			APORTACIONES	-	-
			DONACIONES DE CAPITAL	-	-
			ACTUALIZACIÓN DE LA HACIENDA PÚBLICA/PATRIMONIO	-	-
			HACIENDA PÚBLICA/PATRIMONIO GENERADO	7,146,301.19	-
			RESULTADOS DEL EJERCICIO (AHORRO / DESAHORRO)	7,508,872.40	-
			RESULTADOS DE EJERCICIOS ANTERIORES	-	362,571.21
			REVALÚOS	-	-

MUNICIPIO DE CHILA PUEBLA

ESTADO DE CAMBIOS EN LA SITUACIÓN FINANCIERA
Al 31 de Diciembre de 2018 y 2017
(Cifras en pesos)

Origen	Aplicación	Origen	Aplicación
	RESERVAS	-	-
	RECTIFICACIONES DE RESULTADOS DE EJERCICIOS ANTERIORES	-	-
	EXCESO O INSUFICIENCIA EN LA ACTUALIZACIÓN DE LA HACIENDA PÚBLICA/PATRIMONIO	-	-
	RESULTADO POR POSICIÓN MONETARIA	-	-
	RESULTADO POR TENENCIA DE ACTIVOS NO MONETARIOS	-	-

Bajo protesta de decir verdad declaramos que los Estados Financieros y sus notas, son razonablemente correctos y son responsabilidad del emisor.



C. VICTOR QUIJADA FLORES
PRESIDENTE MUNICIPAL



C. RENE CARINO SANCHEZ
TESORERO MUNICIPAL



C. JESUS EDWIN TRUJILLO S.
SECRETARIO GENERAL
CHILA DE LA FLORES, PUEBLA
2018 - 2021

MUNICIPIO DE CHILA PUEBLA

ESTADO DE FLUJOS DE EFECTIVO
Del 1 de Enero al 31 de Diciembre de 2018 y 2017
(Cifras en pesos)

	2018	2017		2018	2017
FLUJOS DE EFECTIVO DE LAS ACTIVIDADES DE OPERACIÓN			FLUJOS DE EFECTIVO DE LAS ACTIVIDADES DE INVERSIÓN		
ORIGEN	21,748,000.84	21,494,311.94	ORIGEN	0.00	0.00
IMPUESTOS	257,097.00	257,914.00	BIENES INMUEBLES, INFRAESTRUCTURA Y	0.00	0.00
CUOTAS Y APORTACIONES DE SEGURIDAD SOCIAL	0.00	0.00	CONSTRUCCIONES EN PROCESO		
CONTRIBUCIONES DE MEJORAS	0.00	0.00	BIENES MUEBLES	0.00	0.00
DERECHOS	175,941.73	130,080.00	OTROS ORIGENES DE INVERSIÓN	0.00	0.00
PRODUCTOS DE TIPO CORRIENTE	147,542.50	120,350.00	APLICACIÓN	8,715,736.33	11,266,459.72
APROVECHAMIENTOS DE TIPO CORRIENTE	3,325.00	0.00	BIENES INMUEBLES, INFRAESTRUCTURA Y	8,693,671.34	11,225,962.22
INGRESOS POR VENTA DE BIENES Y SERVICIOS	0.00	0.00	CONSTRUCCIONES EN PROCESO		
INGRESOS NO COMP. EN LAS FRACC. DE LA LEY DE ING. CAUS. EN EJER. FISC. ANT.	0.00	0.00	BIENES MUEBLES	-13,135.01	5,297.50
PEND. DE LIQ. O PAGO			OTRAS APLICACIONES DE INVERSIÓN	35,200.00	35,200.00
PARTICIPACIONES Y APORTACIONES	20,974,090.61	20,974,112.64	FLUJOS NETOS DE EFECTIVO POR	-8,715,736.33	-11,266,459.72
TRANSFERENCIAS, ASIGNACIONES, SUBSIDIOS Y OTRAS AYUDAS	0.00	0.00	ACTIVIDADES DE INVERSIÓN		
OTROS ORIGENES DE OPERACIÓN	190,004.00	11,855.30	FLUJOS DE EFECTIVO DE LAS ACTIVIDADES DE FINANCIAMIENTO		
APLICACIÓN	13,530,826.74	12,189,257.93	ORIGEN	-310,198.75	16,143.49
SERVICIOS PERSONALES	4,212,961.04	4,158,040.73	ENDEUDAMIENTO NETO	0.00	0.00
MATERIALES Y SUMINISTROS	2,148,891.16	1,700,983.39	INTERNO	0.00	0.00
SERVICIOS GENERALES	6,362,141.82	5,348,865.37	EXTERNO	0.00	0.00
TRANSFERENCIAS INTERNAS Y ASIGNACIONES AL SECTOR PÚBLICO	12,300.00	369,223.49	OTROS ORIGENES DE FINANCIAMIENTO	-310,198.75	16,143.49
TRANSFERENCIAS AL RESTO DEL SECTOR PÚBLICO	0.00	0.00	APLICACIÓN	-16,835.63	-191,046.32
SUBSIDIOS Y SUBVENCIONES	0.00	0.00	SERVICIOS DE LA DEUDA	0.00	0.00
AYUDAS SOCIALES	698,515.96	485,976.90	INTERNO	0.00	0.00
PENSIONES Y JUBILACIONES	0.00	0.00	EXTERNO	0.00	0.00
TRANSFERENCIAS A FIDEICOMISOS, MANDATOS Y CONTRATOS ANÁLOGOS	0.00	0.00	OTRAS APLICACIONES DE FINANCIAMIENTO	-16,835.63	-191,046.32
TRANSFERENCIAS A LA SEGURIDAD SOCIAL	96,016.76	126,168.05	FLUJOS NETOS DE EFECTIVO POR	-293,363.12	207,189.81
DONATIVOS	0.00	0.00	ACTIVIDADES DE FINANCIAMIENTO		
TRANSFERENCIAS AL EXTERIOR	0.00	0.00	Incremento/Disminución Neta en el	-791,925.35	-1,754,215.90
PARTICIPACIONES	0.00	0.00	Efectivo y Equivalentes al Efectivo		
APORTACIONES	0.00	0.00	Efectivo y Equivalentes al Efectivo al	1,189,416.67	2,943,632.57
CONVENIOS	0.00	0.00	Inicio del Ejercicio		
OTRAS APLICACIONES DE OPERACIÓN	0.00	0.00	Efectivo y Equivalentes al Efectivo al	397,491.32	1,189,416.67
FLUJOS NETOS DE EFECTIVO POR	8,217,174.10	9,305,054.01	Final del Ejercicio		
ACTIVIDADES DE OPERACIÓN					

MUNICIPIO DE CHILA PUEBLA
INFORME SOBRE PASIVOS CONTINGENTES
Al 31 de Diciembre de 2018
(Cifras en pesos)

DEMANDAS:

JUICIOS:

AVALES:

GARANTÍAS:

Bajo protesta de decir verdad declaramos que los Estados Financieros y sus notas,
son razonablemente correctos y son responsabilidad del emisor.



PRESIDENCIA MUNICIPAL
CHILA DE LA FLORES, PUEBLA
2018 - 2021



TESORERÍA MUNICIPAL
CHILA DE LA FLORES, PUEBLA
2018 - 2021

C. JESUS EDWIN TREVIÑO SOLÍS
SECRETARIO GENERAL



SECRETARIA GENERAL
CHILA DE LA FLORES, PUEBLA
2018 - 2021

C. RENÉ CARINO SANCHEZ
TESORERO MUNICIPAL


MUNICIPIO DE CHILA PUEBLA

ESTADO ANALÍTICO DE LA DEUDA Y OTROS PASIVOS
Del 1 de Enero al 31 de Diciembre de 2018
(Cifras en pesos)

DENOMINACIÓN DE LAS DEUDAS	Moneda de Contratación	Institución o País Acreedor	Saldo Inicial del Periodo	Saldo Final del Periodo
DEUDA PÚBLICA				
CORTO PLAZO				
DEUDA INTERNA				
Instituciones de Crédito			0.00	0.00
Títulos y Valores			0.00	0.00
Arrendamientos financieros			0.00	0.00
DEUDA EXTERNA				
Organismos Financieros Internacionales			0.00	0.00
Deuda Bilateral			0.00	0.00
Títulos y Valores			0.00	0.00
Arrendamientos Financieros			0.00	0.00
SUBTOTAL CORTO PLAZO			0.00	0.00
LARGO PLAZO				
DEUDA INTERNA				
Instituciones de Crédito			0.00	0.00
Títulos y Valores			0.00	0.00
Arrendamientos financieros			0.00	0.00
DEUDA EXTERNA				
Organismos Financieros Internacionales			0.00	0.00
Deuda Bilateral			0.00	0.00
Títulos y Valores			0.00	0.00
Arrendamientos Financieros			0.00	0.00
SUBTOTAL LARGO PLAZO			0.00	0.00
OTROS PASIVOS			54,736.73	67,672.99
TOTAL DEUDA Y OTROS PASIVOS			54,736.73	67,672.99

Bajo protesta de decir verdad declaramos que los Estados Financieros y sus notas son razonablemente correctos y son responsabilidad del emisor.


VÍCTOR QUIJADA FLORES
PRESIDENTE MUNICIPAL
CHILA DE LA FLORES, PUEBLA
2018 - 2021


C. JESUS EDWIN TRUJILLO SODAS
SECRETARIO GENERAL
CHILA DE LA FLORES, PUEBLA
2018 - 2021


C. RENE CARINO SANCHEZ
TESORERO MUNICIPAL
TESORERÍA MUNICIPAL
CHILA DE LA FLORES, PUEBLA
2018 - 2021

MUNICIPIO DE CHILA PUEBLA

ESTADO ANALÍTICO DE INGRESOS

Del 1 de Enero al 31 de Diciembre de 2018

(Cifras en pesos)

Rubro de Ingresos	Ingreso Estimado (1)	Ampliaciones/ Reducciones (2)	Ingreso Modificado (3=1+2)	Ingreso Devengado (4)	Ingreso Recaudado (5)	Diferencia (6=5-1)
1 IMPUESTOS	265,000.00	0.00	265,000.00	257,097.00	256,328.00	-8,672.00
2 CUOTAS Y APORTACIONES DE SEGURIDAD SOCIAL	0.00	0.00	0.00	0.00	0.00	0.00
3 CONTRIBUCIONES DE MEJORAS	0.00	0.00	0.00	0.00	0.00	0.00
4 DERECHOS	511,000.00	0.00	511,000.00	175,941.73	172,046.73	-338,953.27
5 PRODUCTOS	246,000.00	0.00	246,000.00	147,542.50	144,572.50	-101,427.50
5.1 CORRIENTE	246,000.00	0.00	246,000.00	147,542.50	144,572.50	-101,427.50
5.2 CAPITAL	0.00	0.00	0.00	0.00	0.00	0.00
6 APROVECHAMIENTOS	17,000.00	0.00	17,000.00	193,329.00	10,963.00	-6,037.00
6.1 CORRIENTE	17,000.00	0.00	17,000.00	193,329.00	10,963.00	-6,037.00
6.2 CAPITAL	0.00	0.00	0.00	0.00	0.00	0.00
7 INGRESOS POR VENTAS DE BIENES Y SERVICIOS	0.00	0.00	0.00	0.00	0.00	0.00
8 PARTICIPACIONES Y APORTACIONES	18,870,400.00	0.00	18,870,400.00	20,974,090.61	20,973,551.51	2,103,151.51
9 TRANSFERENCIAS, ASIGNACIONES, SUBSIDIOS Y OTRAS AYUDAS	0.00	0.00	0.00	0.00	0.00	0.00
0 INGRESOS DERIVADOS DE FINANCIAMIENTOS	0.00	0.00	0.00	0.00	0.00	0.00
TOTAL	19,909,400.00	0.00	19,909,400.00	21,748,000.84	21,557,461.74	
						Ingresos Excedentes 2,103,151.51

Bajo protesta de decir verdad declaramos que los Estados Financieros y sus notas,
son razonablemente correctos y son responsabilidad del emisor.


PRESIDENCIA MUNICIPAL
CHILA DE LA FLORES, PUEBLA
2018 - 2021


C. VÍCTOR QUIJADA FLORES
PRESIDENTE MUNICIPAL


C. JESUS EDWIN TRUJILLO SOLÍS
SECRETARIO GENERAL


SECRETARIA GENERAL
CHILA DE LA FLORES, PUEBLA
2018 - 2021

MUNICIPIO DE CHILA PUEBLA

ESTADO ANALÍTICO DE INGRESOS
Del 1 de Enero al 31 de Diciembre de 2018
(Cifras en pesos)



ESTADO ANALÍTICO DE INGRESOS
Del 1 de Enero al 31 de Diciembre de 2018
(Cifras en pesos)

Estado Analítico de Ingresos por Fuente de Financiamiento		Ingreso Estimado (1)	Ampliaciones/ Reducciones (2)	Ingreso Modificado (3=1+2)	Ingreso Devengado (4)	Ingreso Recaudado (5)	Diferencia (6=5-1)
INGRESOS DEL GOBIERNO		19,909,400.00	0.00	19,909,400.00	21,748,000.84	21,557,461.74	1,648,061.74
1	IMPUESTOS	265,000.00	0.00	265,000.00	257,097.00	256,328.00	-8,672.00
3	CONTRIBUCIONES DE MEJORAS	0.00	0.00	0.00	0.00	0.00	0.00
4	DERECHOS	511,000.00	0.00	511,000.00	175,941.73	172,046.73	-338,953.27
5	PRODUCTOS	246,000.00	0.00	246,000.00	147,542.50	144,572.50	-101,427.50
5.1	CORRIENTE	246,000.00	0.00	246,000.00	147,542.50	144,572.50	-101,427.50
5.2	CAPITAL	0.00	0.00	0.00	0.00	0.00	0.00
6	APROVECHAMIENTOS	17,000.00	0.00	17,000.00	193,329.00	10,963.00	-6,037.00
6.1	CORRIENTE	17,000.00	0.00	17,000.00	193,329.00	10,963.00	-6,037.00
6.2	CAPITAL	0.00	0.00	0.00	0.00	0.00	0.00
8	PARTICIPACIONES Y APORTACIONES	18,870,400.00	0.00	18,870,400.00	20,974,090.61	20,973,551.51	2,103,151.51
9	TRANSFERENCIAS, ASIGNACIONES, SUBSIDIOS Y OTRAS AYUDAS	0.00	0.00	0.00	0.00	0.00	0.00
INGRESOS DE ORGANISMOS Y EMPRESAS		0.00	0.00	0.00	0.00	0.00	0.00
2	CUOTAS Y APORTACIONES DE SEGURIDAD SOCIAL	0.00	0.00	0.00	0.00	0.00	0.00
7	INGRESOS POR VENTAS DE BIENES Y SERVICIOS	0.00	0.00	0.00	0.00	0.00	0.00
9	TRANSFERENCIAS, ASIGNACIONES, SUBSIDIOS Y OTRAS AYUDAS	0.00	0.00	0.00	0.00	0.00	0.00
INGRESOS DERIVADOS DE FINANCIAMIENTO		0.00	0.00	0.00	0.00	0.00	0.00
0	INGRESOS DERIVADOS DE FINANCIAMIENTOS	0.00	0.00	0.00	0.00	0.00	0.00
TOTAL		19,909,400.00	0.00	19,909,400.00	21,748,000.84	21,557,461.74	

Ingresos Excedentes 2,103,151.51

Bajo protesta de decir verdad declaramos que los Estados Financieros y sus notas,
son razonablemente correctos y son responsabilidad del emisor.



PRESIDENCIA MUNICIPAL

CHILA DE LA FLORES, PUEBLA
2018 - 2021

VICTOR QUIJADA FLORES

C. JESUS EDWIN TRUJILLO SOLÍS



SECRETARIA GENERAL

CHILA DE LA FLORES, PUEBLA
2018 - 2021


MUNICIPIO DE CHILA PUEBLA

ESTADO ANALÍTICO DE INGRESOS
Del 1 de Enero al 31 de Diciembre de 2018
(Cifras en pesos)



SECRETARIO GENERAL

TESORERÍA MUNICIPAL
CHILA DE LA FLORES, PUEBLA
2018 - 2021


ENE CARINO SANCHEZ
TESORERO MUNICIPAL

MUNICIPIO DE CHILA PUEBLA

ESTADO ANALÍTICO DEL EJERCICIO DEL PRESUPUESTO DE EGRESOS
 CLASIFICACIÓN POR OBJETO DEL GASTO (CAPÍTULO Y CONCEPTO)
 Del 1 de Enero al 31 de Diciembre de 2018
 (Cifras en pesos)

	Concepto	Egreso Aprobado (1)	Ampliaciones/ Reducciones (2)	Egreso Modificado (3=1+2)	Egreso Devengado (4)	Egreso Pagado (5)	Subejercicio (6=3-4)
1	SERVICIOS PERSONALES	2,316,000.00	1,896,961.04	4,212,961.04	4,212,961.04	4,212,961.04	0.00
1.1	REMUNERACIONES AL PERSONAL DE CARÁCTER PERMANENTE	2,196,000.00	2,006,761.04	4,202,761.04	4,202,761.04	4,202,761.04	0.00
1.2	REMUNERACIONES AL PERSONAL DE CARÁCTER TRANSITORIO	0.00	0.00	0.00	0.00	0.00	0.00
1.3	REMUNERACIONES ADICIONALES Y ESPECIALES	120,000.00	-109,800.00	10,200.00	10,200.00	10,200.00	0.00
1.4	SEGURIDAD SOCIAL	0.00	0.00	0.00	0.00	0.00	0.00
1.5	OTRAS PRESTACIONES SOCIALES Y ECONÓMICAS	0.00	0.00	0.00	0.00	0.00	0.00
1.6	PREVISIONES	0.00	0.00	0.00	0.00	0.00	0.00
1.7	PAGO DE ESTÍMULOS A SERVIDORES PÚBLICOS	0.00	0.00	0.00	0.00	0.00	0.00
2	MATERIALES Y SUMINISTROS	658,000.00	1,490,891.16	2,148,891.16	2,148,891.16	2,163,961.16	0.00
2.1	MATERIALES DE ADMINISTRACIÓN, EMISIÓN DE DOCUMENTOS Y ARTÍCULOS OFICIALES	168,000.00	255,174.13	423,174.13	423,174.13	441,244.13	0.00
2.2	ALIMENTOS Y UTENSILIOS	80,000.00	55,665.07	135,665.07	135,665.07	135,665.07	0.00
2.3	MATERIAS PRIMAS Y MATERIALES DE PRODUCCIÓN Y COMERCIALIZACIÓN	16,000.00	-16,000.00	0.00	0.00	0.00	0.00
2.4	MATERIALES Y ARTÍCULOS DE CONSTRUCCIÓN Y DE REPARACIÓN	0.00	83,653.67	83,653.67	83,653.67	83,653.67	0.00
2.5	PRODUCTOS QUÍMICOS, FARMACÉUTICOS Y DE LABORATORIO	20,000.00	18,589.56	38,589.56	38,589.56	38,589.56	0.00
2.6	COMBUSTIBLES, LUBRICANTES Y ADITIVOS	300,000.00	1,020,521.07	1,320,521.07	1,320,521.07	1,320,521.07	0.00
2.7	VESTUARIO, BLANCOS, PRENDAS DE PROTECCIÓN Y ARTÍCULOS DEPORTIVOS	24,000.00	20,060.47	44,060.47	44,060.47	44,060.47	0.00
2.8	MATERIALES Y SUMINISTROS PARA SEGURIDAD PÚBLICA	50,000.00	-40,024.00	9,976.00	9,976.00	9,976.00	0.00
2.9	HERRAMIENTAS, REFACCIONES Y ACCESORIOS MENORES	0.00	93,251.19	93,251.19	93,251.19	90,251.19	0.00
3	SERVICIOS GENERALES	4,298,400.00	2,183,698.91	6,482,098.91	6,362,141.82	6,286,085.82	119,957.09
3.1	SERVICIOS BÁSICOS	1,176,000.00	1,334,989.45	2,510,989.45	2,510,989.45	2,510,989.45	0.00
3.2	SERVICIOS DE ARRENDAMIENTO	42,000.00	202,772.75	244,772.75	244,772.75	244,772.75	0.00
3.3	SERVICIOS PROFESIONALES, CIENTÍFICOS, TÉCNICOS Y OTROS SERVICIOS	367,000.00	528,740.87	895,740.87	789,357.83	774,357.83	106,383.04
3.4	SERVICIOS FINANCIEROS, BANCARIOS Y COMERCIALES	167,000.00	26,700.00	193,700.00	35,507.58	34,434.58	158,192.42

MUNICIPIO DE CHILA PUEBLA

ESTADO ANALÍTICO DEL EJERCICIO DEL PRESUPUESTO DE EGRESOS
 CLASIFICACIÓN POR OBJETO DEL GASTO (CAPÍTULO Y CONCEPTO)
 Del 1 de Enero al 31 de Diciembre de 2018
 (Cifras en pesos)

Concepto	Egreso Aprobado (1)	Ampliaciones/ Reducciones (2)	Egreso Modificado (3=1+2)	Egreso Devengado (4)	Egreso Pagado (5)	Subejercicio (6=3-4)
3.5 SERVICIOS DE INSTALACIÓN, REPARACIÓN, MANTENIMIENTO Y CONSERVACIÓN	155,000.00	459,552.84	614,552.84	642,741.28	642,741.28	-28,188.44
3.6 SERVICIOS DE COMUNICACIÓN SOCIAL Y PUBLICIDAD	103,000.00	40,100.00	143,100.00	74,372.38	71,302.38	68,727.62
3.7 SERVICIOS DE TRASLADO Y VIÁTICOS	83,000.00	-5,000.00	78,000.00	120,614.53	120,614.53	-42,614.53
3.8 SERVICIOS OFICIALES	2,205,400.00	-519,647.00	1,685,753.00	1,830,529.53	1,773,616.53	-144,776.53
3.9 OTROS SERVICIOS GENERALES	0.00	115,490.00	115,490.00	113,256.49	113,256.49	2,233.51
4 TRANSFERENCIAS, ASIGNACIONES, SUBSIDIOS Y OTRAS AYUDAS	795,000.00	223,881.85	1,018,881.85	806,832.72	806,832.72	212,049.13
4.1 TRANSFERENCIAS INTERNAS Y ASIGNACIONES AL SECTOR PÚBLICO	200,000.00	-66,848.00	133,152.00	12,300.00	12,300.00	120,852.00
4.2 TRANSFERENCIAS AL RESTO DEL SECTOR PÚBLICO	0.00	0.00	0.00	0.00	0.00	0.00
4.3 SUBSIDIOS Y SUBVENCIONES	0.00	0.00	0.00	0.00	0.00	0.00
4.4 AYUDAS SOCIALES	595,000.00	153,563.05	748,563.05	698,515.96	698,515.96	50,047.09
4.5 PENSIONES Y JUBILACIONES	0.00	0.00	0.00	0.00	0.00	0.00
4.6 TRANSFERENCIAS A FIDEICOMISOS, MANDATOS Y OTROS ANÁLOGOS	0.00	0.00	0.00	0.00	0.00	0.00
4.7 TRANSFERENCIAS A LA SEGURIDAD SOCIAL	0.00	137,166.80	137,166.80	96,016.76	96,016.76	41,150.04
4.8 DONATIVOS	0.00	0.00	0.00	0.00	0.00	0.00
4.9 TRANSFERENCIAS AL EXTERIOR	0.00	0.00	0.00	0.00	0.00	0.00
5 BIENES MUEBLES, INMUEBLES E INTANGIBLES	303,000.00	-430,275.50	-127,275.50	57,064.99	380,200.00	-184,340.49
5.1 MOBILIARIO Y EQUIPO DE ADMINISTRACIÓN	103,000.00	-26,200.00	76,800.00	-4,400.01	0.00	81,200.01
5.2 MOBILIARIO Y EQUIPO EDUCACIONAL Y RECREATIVO	0.00	0.00	0.00	0.00	0.00	0.00
5.3 EQUIPO E INSTRUMENTAL MÉDICO Y DE LABORATORIO	0.00	0.00	0.00	0.00	0.00	0.00
5.4 VEHÍCULOS Y EQUIPO DE TRANSPORTE	200,000.00	-465,540.50	-265,540.50	0.00	310,000.00	-265,540.50
5.5 EQUIPO DE DEFENSA Y SEGURIDAD	0.00	0.00	0.00	0.00	0.00	0.00
5.6 MAQUINARIA, OTROS EQUIPOS Y HERRAMIENTAS	0.00	-8,735.00	-8,735.00	-8,735.00	0.00	0.00
5.7 ACTIVOS BIOLÓGICOS	0.00	0.00	0.00	0.00	0.00	0.00
5.8 BIENES INMUEBLES	0.00	35,000.00	35,000.00	35,000.00	35,000.00	0.00
5.9 ACTIVOS INTANGIBLES	0.00	35,200.00	35,200.00	35,200.00	35,200.00	0.00
6 INVERSIÓN PÚBLICA	11,539,000.00	-3,628,066.56	7,910,933.44	7,910,933.44	7,910,933.44	0.00
6.1 OBRA PÚBLICA EN BIENES DE DOMINIO	11,539,000.00	-3,628,066.56	7,910,933.44	7,910,933.44	7,910,933.44	0.00

MUNICIPIO DE CHILA PUEBLA

ESTADO ANALÍTICO DEL EJERCICIO DEL PRESUPUESTO DE EGRESOS
 CLASIFICACIÓN POR OBJETO DEL GASTO (CAPÍTULO Y CONCEPTO)
 Del 1 de Enero al 31 de Diciembre de 2018
 (Cifras en pesos)

Concepto	Egreso Aprobado (1)	Ampliaciones/ Reducciones (2)	Egreso Modificado (3=1+2)	Egreso Devengado (4)	Egreso Pagado (5)	Subejercicio (6=3-4)
PÚBLICO						
6.2 OBRA PÚBLICA	0.00	0.00	0.00	0.00	0.00	0.00
6.3 PROYECTOS PRODUCTIVOS Y ACCIONES DE FOMENTO	0.00	0.00	0.00	0.00	0.00	0.00
7 INVERSIONES FINANCIERAS Y OTRAS PROVISIONES	0.00	0.00	0.00	0.00	0.00	0.00
7.1 INVERSIONES PARA EL FOMENTO DE ACTIVIDADES PRODUCTIVAS	0.00	0.00	0.00	0.00	0.00	0.00
7.2 ACCIONES Y PARTICIPACIONES DE CAPITAL	0.00	0.00	0.00	0.00	0.00	0.00
7.3 COMPRA DE TÍTULOS Y VALORES	0.00	0.00	0.00	0.00	0.00	0.00
7.4 CONCESIÓN DE PRÉSTAMOS	0.00	0.00	0.00	0.00	0.00	0.00
7.5 INVERSIONES EN FIDEICOMISOS, MANDATOS Y OTROS ANÁLOGOS	0.00	0.00	0.00	0.00	0.00	0.00
7.6 OTRAS INVERSIONES FINANCIERAS	0.00	0.00	0.00	0.00	0.00	0.00
7.9 PROVISIONES PARA CONTINGENCIAS Y OTRAS EROGACIONES ESPECIALES	0.00	0.00	0.00	0.00	0.00	0.00
8 PARTICIPACIONES Y APORTACIONES	0.00	0.00	0.00	0.00	0.00	0.00
8.1 PARTICIPACIONES	0.00	0.00	0.00	0.00	0.00	0.00
8.3 APORTACIONES	0.00	0.00	0.00	0.00	0.00	0.00
8.5 CONVENIOS	0.00	0.00	0.00	0.00	0.00	0.00
9 DEUDA PÚBLICA	0.00	0.00	0.00	0.00	0.00	0.00
9.1 AMORTIZACIÓN DE LA DEUDA PÚBLICA	0.00	0.00	0.00	0.00	0.00	0.00
9.2 INTERESES DE LA DEUDA PÚBLICA	0.00	0.00	0.00	0.00	0.00	0.00
9.3 COMISIONES DE LA DEUDA PÚBLICA	0.00	0.00	0.00	0.00	0.00	0.00
9.4 GASTOS DE LA DEUDA PÚBLICA	0.00	0.00	0.00	0.00	0.00	0.00
9.5 COSTO POR COBERTURAS	0.00	0.00	0.00	0.00	0.00	0.00
9.6 APOYOS	0.00	0.00	0.00	0.00	0.00	0.00
9.9 ADEUDOS DE EJERCICIOS FISCALES ANTERIORES (ADEFAS)	0.00	0.00	0.00	0.00	0.00	0.00
TOTAL DEL GASTO	19,909,400.00	1,737,090.90	21,646,490.90	21,498,825.17	21,760,974.18	147,665.73

Bajo protesta de decir verdad declaramos que los Estados Financieros y sus notas,

MUNICIPIO DE CHILA PUEBLA

ESTADO ANALÍTICO DEL EJERCICIO DEL PRESUPUESTO DE EGRESOS
CLASIFICACIÓN POR OBJETO DEL GASTO (CAPÍTULO Y CONCEPTO)
Del 1 de Enero al 31 de Diciembre de 2018
(Cifras en pesos)

son razonablemente correctos y son responsabilidad del emisor.



Victor Quijada Flores

C. VÍCTOR QUIJADA FLORES
PRESIDENTE MUNICIPAL

PRESIDENCIA MUNICIPAL
CHILA DE LA FLORES, PUEBLA
2018 - 2021



[Signature]
C. JESUS EDWIN TRUJILLO
SECRETARIO GENERAL

SECRETARIA GENERAL
CHILA DE LA FLORES, PUEBLA
2018 - 2021



[Signature]
C. RENE CARINO SANCHEZ
TESORERO MUNICIPAL


TESORERIA MUNICIPAL
CHILA DE LA FLORES, PUEBLA
2018 - 2021

MUNICIPIO DE CHILA PUEBLA

ESTADO ANALÍTICO DEL EJERCICIO DEL PRESUPUESTO DE EGRESOS
 CLASIFICACIÓN ECONÓMICA (POR TIPO DE GASTO)
 Del 1 de Enero al 31 de Diciembre de 2018
 (Cifras en pesos)

Concepto	Egreso Aprobado (1)	Ampliaciones/ Reducciones (2)	Egreso Modificado (3=1+2)	Egreso Devengado (4)	Egreso Pagado (5)	Subejercicio (6=3-4)
1 GASTO CORRIENTE	8,067,400.00	3,643,856.53	11,711,256.53	11,428,400.35	11,367,414.35	282,856.18
2 GASTO DE CAPITAL	11,842,000.00	-1,906,765.63	9,935,234.37	10,070,424.82	10,393,559.83	-135,190.45
3 AMORTIZACIÓN DE LA DEUDA Y DISMINUCIÓN DE PASIVOS	0.00	0.00	0.00	0.00	0.00	0.00
4 PENSIONES Y JUBILACIONES	0.00	0.00	0.00	0.00	0.00	0.00
5 PARTICIPACIONES	0.00	0.00	0.00	0.00	0.00	0.00
TOTAL DEL GASTO	19,909,400.00	1,737,090.90	21,646,490.90	21,498,825.17	21,760,974.18	147,665.73

Bajo protesta de decir verdad declaramos que los Estados Financieros y sus notas,
 son razonablemente correctos y son responsabilidad del emisor.


 C. VÍCTOR QUIJADA FLORES
 PRESIDENTE MUNICIPAL
 CHILA DE LA FLORES, PUEBLA
 2018 - 2021


 C. JESUS EDWIN TRUJILLO SOLÍS
 SECRETARIO GENERAL
 CHILA DE LA FLORES, PUEBLA
 2018 - 2021



 C. RENE CARINO SANCHEZ
 TESORERO MUNICIPAL
 TESORERÍA MUNICIPAL
 CHILA DE LA FLORES, PUEBLA
 2018 - 2021

MUNICIPIO DE CHILA PUEBLA

ESTADO ANALÍTICO DEL EJERCICIO DEL PRESUPUESTO DE EGRESOS
CLASIFICACIÓN ADMINISTRATIVA
Del 1 de Enero al 31 de Diciembre de 2018
(Cifras en pesos)

Concepto	Egreso Aprobado (1)	Ampliaciones/ Reducciones (2)	Egreso Modificado (3=1+2)	Egreso Devengado (4)	Egreso Pagado (5)	Subejercicio (6=3-4)
3	SECTOR PUBLICO MUNICIPAL	19,909,400.00	1,737,090.90	21,646,490.90	21,498,825.17	147,665.73
3.1	SECTOR PUBLICO NO FINANCIERO	19,909,400.00	1,737,090.90	21,646,490.90	21,498,825.17	147,665.73
3.1.1	GOBIERNO GENERAL MUNICIPAL	19,909,400.00	1,737,090.90	21,646,490.90	21,498,825.17	147,665.73
3.1.1.1	GOBIERNO MUNICIPAL	19,909,400.00	1,737,090.90	21,646,490.90	21,498,825.17	147,665.73
3.1.1.1.1	ORGANO EJECUTIVO MUNICIPAL (AYUNTAMIENTO)	19,909,400.00	1,737,090.90	21,646,490.90	21,498,825.17	147,665.73
3.1.1.1.1.43	CHILA PUEBLA	19,909,400.00	1,737,090.90	21,646,490.90	21,498,825.17	147,665.73
000	RAMO GENERAL	0.00	0.00	0.00	0.00	0.00
01	PRESIDENCIA MUNICIPAL	2,952,400.00	1,539,811.59	4,492,211.59	4,949,546.30	-457,334.71
02	TESORERIA	1,245,000.00	-473,345.90	771,654.10	729,575.20	42,078.90
03	RECURSOS HUMANOS	2,634,000.00	1,179,616.95	3,813,616.95	3,664,804.95	148,812.00
04	RECURSOS MATERIALES	290,000.00	165,782.53	455,782.53	360,632.52	95,150.01
05	POLICIA	701,000.00	1,340,811.79	2,041,811.79	1,996,529.97	45,281.82
06	SECRETARIA GENERAL	0.00	0.00	0.00	0.00	0.00
07	AL DIF MUNICIPAL	100,000.00	-550,886.02	-450,886.02	-459,857.65	8,971.63
08	OBRA PUBLICA	11,620,000.00	-1,392,852.04	10,227,147.96	10,179,975.45	47,172.51
09	REGIDURIAS	167,000.00	-5,000.00	162,000.00	65,318.43	96,681.57
10	A JUNTAS AUXILIARES	200,000.00	-66,848.00	133,152.00	12,300.00	120,852.00
11	A RANCHERIAS	0.00	0.00	0.00	0.00	0.00
12	RECAUDACION IMPUESTOS	0.00	0.00	0.00	0.00	0.00
TOTAL DEL GASTO		19,909,400.00	1,737,090.90	21,646,490.90	21,498,825.17	147,665.73

Bajo protesta de decir verdad declaramos que los Estados Financieros y sus notas,
son razonablemente correctos y son responsabilidad del emisor.


C. VÍCTOR QUIJADA FLORES
PRESIDENTE MUNICIPAL
PRESIDENCIA MUNICIPAL
CHILA DE LA FLORES, PUEBLA
2018 - 2021


C. RENE CARINO SANCHEZ
TESORERIA MUNICIPAL
CHILA DE LA FLORES, PUEBLA
2018 - 2021


C. JESUS EDWIN TROUILLO SOLÍS
SECRETARIO GENERAL
SECRETARIA GENERAL
CHILA DE LA FLORES, PUEBLA
2018 - 2021

MUNICIPIO DE CHILA PUEBLA

ESTADO ANALÍTICO DEL EJERCICIO DEL PRESUPUESTO DE EGRESOS
CLASIFICACIÓN ADMINISTRATIVA
Del 1 de Enero al 31 de Diciembre de 2018
(Cifras en pesos)

TESORERO MUNICIPAL

MUNICIPIO DE CHILA PUEBLA

ESTADO ANALÍTICO DEL EJERCICIO DEL PRESUPUESTO DE EGRESOS
CLASIFICACIÓN FUNCIONAL (FINALIDAD Y FUNCIÓN)
Del 1 de Enero al 31 de Diciembre de 2018
(Cifras en pesos)

Concepto	Egreso Aprobado (1)	Ampliaciones/ Reducciones (2)	Egreso Modificado (3=1+2)	Egreso Devengado (4)	Egreso Pagado (5)	Subejercicio (6=3-4)
1 GOBIERNO	3,693,000.00	10,418,710.39	14,111,710.39	14,484,959.28	14,214,080.78	-373,248.89
1.1 LEGISLACION	36,000.00	4,702,797.23	4,738,797.23	4,738,797.23	4,738,797.23	0.00
1.2 JUSTICIA	0.00	0.00	0.00	0.00	0.00	0.00
1.3 COORDINACION DE LA POLITICA DE GOBIERNO	0.00	0.00	0.00	0.00	0.00	0.00
1.4 RELACIONES EXTERIORES	0.00	0.00	0.00	0.00	0.00	0.00
1.5 ASUNTOS FINANCIEROS Y HACENDARIOS	2,824,000.00	3,396,128.01	6,220,128.01	6,621,451.65	6,348,573.15	-401,323.64
1.6 SEGURIDAD NACIONAL	0.00	0.00	0.00	0.00	0.00	0.00
1.7 ASUNTOS DE ORDEN PUBLICO Y DE SEGURIDAD INTERIOR	701,000.00	1,318,038.95	2,019,038.95	1,972,877.13	1,974,877.13	46,161.82
1.8 OTROS SERVICIOS GENERALES	132,000.00	1,001,746.20	1,133,746.20	1,151,833.27	1,151,833.27	-18,087.07
2 DESARROLLO SOCIAL	16,216,400.00	-8,106,078.99	8,110,321.01	7,589,406.39	7,546,893.40	520,914.62
2.1 PROTECCION AMBIENTAL	0.00	0.00	0.00	0.00	0.00	0.00
2.2 VIVIENDA Y SERVICIOS A LA COMUNIDAD	16,043,400.00	-9,764,000.58	6,279,399.42	5,851,875.24	5,809,362.25	427,524.18
2.3 SALUD	20,000.00	2,692.31	22,692.31	22,692.31	22,692.31	0.00
2.4 RECREACION, CULTURA Y OTRAS MANIFESTACIONES SOCIALES	0.00	0.00	0.00	0.00	0.00	0.00
2.5 EDUCACION	153,000.00	1,655,229.28	1,808,229.28	1,714,838.84	1,714,838.84	93,390.44
2.6 PROTECCION SOCIAL	0.00	0.00	0.00	0.00	0.00	0.00
2.7 OTROS ASUNTOS SOCIALES	0.00	0.00	0.00	0.00	0.00	0.00
3 DESARROLLO ECONOMICO	0.00	0.00	0.00	0.00	0.00	0.00
3.1 ASUNTOS ECONOMICOS, COMERCIALES Y LABORALES EN GENERAL	0.00	0.00	0.00	0.00	0.00	0.00
3.2 AGROPECUARIA, SILVICULTURA, PESCA Y CAZA	0.00	0.00	0.00	0.00	0.00	0.00
3.3 COMBUSTIBLES Y ENERGIA	0.00	0.00	0.00	0.00	0.00	0.00
3.4 MINERIA, MANUFACTURAS Y CONSTRUCCION	0.00	0.00	0.00	0.00	0.00	0.00
3.5 TRANSPORTE	0.00	0.00	0.00	0.00	0.00	0.00
3.6 COMUNICACIONES	0.00	0.00	0.00	0.00	0.00	0.00
3.7 TURISMO	0.00	0.00	0.00	0.00	0.00	0.00
3.8 CIENCIA, TECNOLOGIA E INNOVACION	0.00	0.00	0.00	0.00	0.00	0.00
3.9 OTRAS INDUSTRIAS Y OTROS ASUNTOS ECONOMICOS	0.00	0.00	0.00	0.00	0.00	0.00
4 OTRAS NO CLASIFICADAS EN FUNCIONES ANTERIORES	0.00	-575,540.50	-575,540.50	-575,540.50	0.00	0.00


MUNICIPIO DE CHILA PUEBLA

ESTADO ANALÍTICO DEL EJERCICIO DEL PRESUPUESTO DE EGRESOS
CLASIFICACIÓN FUNCIONAL (FINALIDAD Y FUNCIÓN)
Del 1 de Enero al 31 de Diciembre de 2018
(Cifras en pesos)

Concepto	Egreso Aprobado (1)	Ampliaciones/ Reducciones (2)	Egreso Modificado (3=1+2)	Egreso Devengado (4)	Egreso Pagado (5)	Subejercicio (6=3-4)
4.1 TRANSACCIONES DE LA DEUDA PUBLICA / COSTO FINANCIERO DE LA DEUDA	0.00	0.00	0.00	0.00	0.00	0.00
4.2 TRANSFERENCIAS, PARTICIPACIONES Y APORTACIONES ENTRE DIFERENTES NIVELES Y ORDENES DE GOBIERNO	0.00	-575,540.50	-575,540.50	-575,540.50	0.00	0.00
4.3 SANEAMIENTO DEL SISTEMA FINANCIERO	0.00	0.00	0.00	0.00	0.00	0.00
4.4 ADEUDOS DE EJERCICIOS FISCALES ANTERIORES	0.00	0.00	0.00	0.00	0.00	0.00
TOTAL DEL GASTO	19,909,400.00	1,737,090.90	21,646,490.90	21,498,825.17	21,760,974.18	147,665.73

Bajo protesta de decir verdad declaramos que los Estados Financieros y sus notas,
son razonablemente correctos y son responsabilidad del emisor:


PRESIDENCIA MUNICIPAL
CHILA DE LA FLORES, PUEBLA
2018 - 2021


C. VÍCTOR QUIJADA FLORES
PRESIDENTE MUNICIPAL


C. JESUS EDWIN TRUJILLO SOLÍS
SECRETARIO GENERAL


SECRETARIA GENERAL
CHILA DE LA FLORES, PUEBLA
2018 - 2021



C. RENE CARIÑO SANCHEZ
TESORERO MUNICIPAL
TESORERÍA MUNICIPAL
CHILA DE LA FLORES, PUEBLA
2018 - 2021

MUNICIPIO DE CHILA PUEBLA

ENDEUDAMIENTO NETO
Del 1 de Enero al 31 de Diciembre de 2018
(Cifras en pesos)

Identificación de Crédito o Instrumento	Contratación/Coloc A	Amortización B	Endeudamiento Neto C = A - B
Créditos Bancarios			
Total Créditos Bancarios	0.00	0.00	0.00
Otros Instrumentos de Deuda			
Total Otros Instrumentos de Deuda	0.00	0.00	0.00
TOTAL	0.00	0.00	0.00

Bajo protesta de decir verdad declaramos que los Estados Financieros y sus notas,
son razonablemente correctos y son responsabilidad del emisor.



Victor Quijada
C. VÍCTOR QUIJADA FLORES
PRESIDENTE MUNICIPAL

[Signature]
C. JESUS EDWIN MUJILLO SOLIS
SECRETARIO GENERAL



SECRETARIA GENERAL
CHILA DE LA FLORES, PUEBLA
2018 - 2021

PRESIDENCIA MUNICIPAL
CHILA DE LA FLORES, PUEBLA
2018 - 2021



[Signature]
C. RENE CARINO SANCHEZ
TESORERO MUNICIPAL

TESORERIA MUNICIPAL
CHILA DE LA FLORES, PUEBLA
2018 - 2021

MUNICIPIO DE CHILA PUEBLA

INTERESES DE LA DEUDA
Del 1 de Enero al 31 de Diciembre de 2018
(Cifras en pesos)

Identificación de Crédito o Instrumento	Devengado	Pagado
Créditos Bancarios		
Total de Intereses de Créditos Bancarios	0.00	0.00
Otros Instrumentos de Deuda		
Total de Intereses de Otros Instrumentos de Deuda	0.00	0.00
TOTAL	0.00	0.00

Bajo protesta de decir verdad declaramos que los Estados Financieros y sus notas,
son razonablemente correctos y son responsabilidad del emisor.



Victor Quijada Flores

C. VÍCTOR QUIJADA FLORES
PRESIDENTE MUNICIPAL

PRESIDENCIA MUNICIPAL
CHILA DE LA FLORES, PUEBLA
2018 - 2021

Jesus Edwin Trujillo Solis

C. JESUS EDWIN TRUJILLO SOLIS
SECRETARIO GENERAL



SECRETARIA GENERAL
CHILA DE LA FLORES, PUEBLA
2018 - 2021



René Carino Sanchez
C. RENE CARINO SANCHEZ
TESORERO MUNICIPAL

TESORERIA MUNICIPAL
CHILA DE LA FLORES, PUEBLA
2018 - 2021

MUNICIPIO DE CHILA PUEBLA

FLUJO DE FONDOS (INDICADORES DE POSTURA FISCAL)
Del 1 de Enero al 31 de Diciembre de 2018
(Cifras en pesos)

Concepto	Estimado/ Aprobado	Devengado	Recaudado/ Pagado
I. Ingresos Presupuestarios (I = 1 + 2)	19,909,400.00	21,748,000.84	21,557,461.74
1. Ingresos del Gobierno de la Entidad Federativa o Municipio	19,909,400.00	21,748,000.84	21,557,461.74
2. Ingresos del Sector Paraestatal o Paramunicipal	0.00	0.00	0.00
II. Egresos Presupuestarios (II = 3 + 4)	19,909,400.00	21,498,825.17	21,760,974.18
3. Egresos del Gobierno de la Entidad Federativa o Municipio	19,909,400.00	21,498,825.17	21,760,974.18
4. Egresos del Sector Paraestatal o Paramunicipal	0.00	0.00	0.00
III. Balance presupuestario (Superávit o Déficit) (III = I - II)	0.00	249,175.67	-203,512.44

Concepto	Estimado/ Aprobado	Devengado	Recaudado/ Pagado
III. Balance presupuestario (Superávit o Déficit)	0.00	249,175.67	-203,512.44
IV. Intereses, Comisiones y Gastos de la Deuda	0.00	0.00	0.00
V. Balance Primario (Superávit o Déficit) (V = III - IV)	0.00	249,175.67	-203,512.44

Concepto	Estimado/ Aprobado	Devengado	Recaudado/ Pagado
A. Financiamiento	0.00	0.00	0.00
B. Amortización de la deuda	0.00	0.00	0.00
C. Endeudamiento o desendeudamiento (C = A - B)	0.00	0.00	0.00

Bajo protesta de decir verdad declaramos que los Estados Financieros y sus notas,
son razonablemente correctos y son responsabilidad del emisor.


C. VÍCTOR QUILDA FLORES
PRESIDENTE MUNICIPAL
PRESIDENCIA MUNICIPAL
CHILA DE LA FLORES, PUEBLA
2018 - 2021


C. JESUS EDWIN RUJILLO SOLÍS
SECRETARIO GENERAL
SECRETARIA GENERAL
CHILA DE LA FLORES, PUEBLA
2018 - 2021


C. RENE CARINO SANCHEZ
TESORERO MUNICIPAL
TESORERIA MUNICIPAL
CHILA DE LA FLORES, PUEBLA
2018 - 2021

MUNICIPIO DE CHILA PUEBLA

GASTO POR CATEGORÍA PROGRAMÁTICA
Del 1 de Enero al 31 de Diciembre de 2018
(Cifras en pesos)

Concepto	Egreso Aprobado (1)	Ampliaciones/ Reducciones (2)	Egreso Modificado (3=1+2)	Egreso Devengado (4)	Egreso Pagado (5)	Subejercicio (6=3-4)
Programas	19,909,400.00	1,737,090.90	21,646,490.90	21,498,825.17	21,760,974.18	147,665.73
Subsidios: Sector Social y Privado o						
Entidades Federativas y Municipios	0.00	0.00	0.00	0.00	0.00	0.00
S Sujetos a Reglas de Operación	0.00	0.00	0.00	0.00	0.00	0.00
U Otros Subsidios	0.00	0.00	0.00	0.00	0.00	0.00
Desempeño de las Funciones	19,909,400.00	1,737,090.90	21,646,490.90	21,498,825.17	21,760,974.18	147,665.73
E Prestación de Servicios Públicos	19,909,400.00	1,737,090.90	21,646,490.90	21,498,825.17	21,760,974.18	147,665.73
B Provisión de Bienes Públicos	0.00	0.00	0.00	0.00	0.00	0.00
P Planeación, seguimiento y evaluación de políticas públicas	0.00	0.00	0.00	0.00	0.00	0.00
F Promoción y fomento	0.00	0.00	0.00	0.00	0.00	0.00
G Regulación y supervisión	0.00	0.00	0.00	0.00	0.00	0.00
A Funciones de las Fuerzas Armadas (Únicamente Gobierno Federal)	0.00	0.00	0.00	0.00	0.00	0.00
R Específicos	0.00	0.00	0.00	0.00	0.00	0.00
K Proyectos de Inversión	0.00	0.00	0.00	0.00	0.00	0.00
Administrativos y de Apoyo	0.00	0.00	0.00	0.00	0.00	0.00
M Apoyo al proceso presupuestario y para mejorar la eficiencia institucional	0.00	0.00	0.00	0.00	0.00	0.00
O Apoyo a la función pública y al mejoramiento de la gestión	0.00	0.00	0.00	0.00	0.00	0.00
W Operaciones ajenas	0.00	0.00	0.00	0.00	0.00	0.00
Compromisos	0.00	0.00	0.00	0.00	0.00	0.00
L Obligaciones de cumplimiento de resolución jurisdiccional	0.00	0.00	0.00	0.00	0.00	0.00
N Desastres Naturales	0.00	0.00	0.00	0.00	0.00	0.00
Obligaciones	0.00	0.00	0.00	0.00	0.00	0.00
J Pensiones y jubilaciones	0.00	0.00	0.00	0.00	0.00	0.00
T Aportaciones a la seguridad social	0.00	0.00	0.00	0.00	0.00	0.00
Y Aportaciones a fondos de estabilización	0.00	0.00	0.00	0.00	0.00	0.00
Z Aportaciones a fondos de inversión y reestructura de pensiones	0.00	0.00	0.00	0.00	0.00	0.00
Programas de Gasto Federalizado (Gobierno Federal)	0.00	0.00	0.00	0.00	0.00	0.00
I Gasto Federalizado	0.00	0.00	0.00	0.00	0.00	0.00
C Participaciones a entidades federativas y municipios	0.00	0.00	0.00	0.00	0.00	0.00
D Costo financiero, deuda o apoyos a	0.00	0.00	0.00	0.00	0.00	0.00

MUNICIPIO DE CHILA PUEBLA

GASTO POR CATEGORÍA PROGRAMÁTICA
Del 1 de Enero al 31 de Diciembre de 2018
(Cifras en pesos)

Concepto	Egreso Aprobado (1)	Ampliaciones/ Reducciones (2)	Egreso Modificado (3=1+2)	Egreso Devengado (4)	Egreso Pagado (5)	Subejercicio (6=3-4)
deudores y ahorradores de la banca						
H Adeudos de ejercicios fiscales anteriores	0.00	0.00	0.00	0.00	0.00	0.00
TOTAL DEL GASTO	19,909,400.00	1,737,090.90	21,646,490.90	21,498,825.17	21,760,974.18	147,665.73

Bajo protesta de decir verdad declaramos que los Estados Financieros y sus notas,
son razonablemente correctos y son responsabilidad del emisor.



C. VÍCTOR QUIJADA FLORES
PRESIDENTE MUNICIPAL

PRESIDENCIA MUNICIPAL
CHILA DE LA FLORES, PUEBLA
2018 - 2021

C. JESUS EDWIN TRUJILLO SOLÍS
SECRETARIO GENERAL



SECRETARIA GENERAL
CHILA DE LA FLORES, PUEBLA
2018 - 2021



C. RENE CARINO SANCHEZ
TESORERO MUNICIPAL

TESORERÍA MUNICIPAL
CHILA DE LA FLORES, PUEBLA
2018 - 2021

MUNICIPIO DE CHILA PUEBLA

NOTAS AL ESTADO DE SITUACIÓN FINANCIERA
Al 31 de Diciembre de 2018
(Cifras en pesos)

ESF-01 FONDOS CON AFECTACIÓN ESPECÍFICA E INVERSIONES FINANCIERAS:

Cuenta	Nombre de la Cuenta	Monto	Tipo
1.1.1.4	INVERSIONES TEMPORALES (HASTA 3 MESES)	0.00	
1.1.1.5	FONDOS CON AFECTACIÓN ESPECÍFICA	0.00	
1.1.2.1	INVERSIONES FINANCIERAS DE CORTO PLAZO	0.00	
1.2.1.1	INVERSIONES A LARGO PLAZO	0.00	
	TOTAL	0.00	

ESF-02 CONTRIBUCIONES POR RECUPERAR:

Cuenta	Nombre de la Cuenta	Monto	2017	2016	2015	2014
1.1.2.2	CUENTAS POR COBRAR A CORTO PLAZO	0.00	0.00	0.00	0.00	0.00
1.1.2.4	INGRESOS POR RECUPERAR A CORTO PLAZO	0.00	0.00	0.00	0.00	0.00
	TOTAL	0.00	0.00	0.00	0.00	0.00

ESF-03 CONTRIBUCIONES POR RECUPERAR CORTO PLAZO:

Cuenta	Nombre de la Cuenta	Monto	90 días	180 días	365 días	+365 días
1.1.2.3	DEUDORES DIVERSOS POR COBRAR A CORTO PLAZO	37,696.91	21,284.53	0.00	0.00	16,412.38
1.1.2.5	DEUDORES POR ANTICIPOS DE TESORERÍA A CORTO PLAZO	0.00	0.00	0.00	0.00	0.00
1.1.3	DERECHOS A RECIBIR BIENES O SERVICIOS	0.00	0.00	0.00	0.00	0.00
1.1.3.1	ANTICIPO A PROVEEDORES POR ADQUISICIÓN DE BIENES Y PRESTACIÓN DE SERVICIOS A CORTO PLAZO	0.00	0.00	0.00	0.00	0.00
1.1.3.2	ANTICIPO A PROVEEDORES POR ADQUISICIÓN DE BIENES INMUEBLES Y MUEBLES A CORTO PLAZO	0.00	0.00	0.00	0.00	0.00
1.1.3.3	ANTICIPO A PROVEEDORES POR ADQUISICIÓN DE BIENES INTANGIBLES A CORTO PLAZO	0.00	0.00	0.00	0.00	0.00
1.1.3.4	ANTICIPO A CONTRATISTAS POR OBRAS PÚBLICAS A CORTO PLAZO	0.00	0.00	0.00	0.00	0.00
1.1.3.9	OTROS DERECHOS A RECIBIR BIENES O SERVICIOS A CORTO PLAZO	0.00	0.00	0.00	0.00	0.00
	TOTAL	37,696.91	21,284.53	0.00	0.00	16,412.38

ESF-04 INVENTARIO:

Cuenta	Nombre de la Cuenta	Monto
--------	---------------------	-------

MUNICIPIO DE CHILA PUEBLA

NOTAS AL ESTADO DE SITUACIÓN FINANCIERA
Al 31 de Diciembre de 2018
(Cifras en pesos)

1.1.4	INVENTARIOS	0.00
1.1.4.1	INVENTARIO DE MERCANCÍAS PARA VENTA	0.00
1.1.4.2	INVENTARIO DE MERCANCÍAS TERMINADAS	0.00
1.1.4.3	INVENTARIO DE MERCANCÍAS EN PROCESO DE ELABORACIÓN	0.00
1.1.4.4	INVENTARIO DE MATERIAS PRIMAS, MATERIALES Y SUMINISTROS PARA PRODUCCIÓN	0.00
1.1.4.5	BIENES EN TRÁNSITO	0.00
	TOTAL	0.00

ESF-05 ALMACENES:

Cuenta	Nombre de la Cuenta	Monto	Método
1.1.5	ALMACENES	0.00	
1.1.5.1	ALMACÉN DE MATERIALES Y SUMINISTROS DE CONSUMO	0.00	
	TOTAL	0.00	

ESF-06 FIDEICOMISOS, MANDATOS Y CONTRATOS ANÁLOGOS:

Cuenta	Nombre de la Cuenta	Monto	Tipo	Característica
1.2.1.3	FIDEICOMISOS, MANDATOS Y CONTRATOS ANÁLOGOS	0.00		
	TOTAL	0.00		

ESF-07 PARTICIPACIONES Y APORTACIONES DE CAPITAL:

Cuenta	Nombre de la Cuenta	Monto
1.2.1.4	PARTICIPACIONES Y APORTACIONES DE CAPITAL	0.00
	TOTAL	0.00

ESF-08 BIENES MUEBLES E INMUEBLES:

Cuenta	Nombre de la Cuenta	Monto	Dep. Gasto	Dep. Acum.	Método	Tasas (*)
1.2.3	BIENES INMUEBLES, INFRAESTRUCTURA Y CONSTRUCCIONES EN PROCESO	61,652,185.28	0.00	0.00	Línea recta	
1.2.3.1	TERRENOS	982,305.00	0.00	0.00	Línea recta	
1.2.3.2	VIVIENDAS	0.00	0.00	0.00	Línea recta	
1.2.3.3	EDIFICIOS NO HABITACIONALES	50,960,113.47	0.00	0.00	Línea recta	
1.2.3.4	INFRAESTRUCTURA	0.00	0.00	0.00	Línea recta	

MUNICIPIO DE CHILA PUEBLA

NOTAS AL ESTADO DE SITUACIÓN FINANCIERA

Al 31 de Diciembre de 2018

(Cifras en pesos)

1.2.3.5	CONSTRUCCIONES EN PROCESO EN BIENES DE DOMINIO PÚBLICO	9,709,766.81	0.00	0.00	Línea recta
1.2.3.6	CONSTRUCCIONES EN PROCESO EN BIENES PROPIOS	0.00	0.00	0.00	Línea recta
1.2.3.9	OTROS BIENES INMUEBLES	0.00	0.00	0.00	Línea recta
1.2.4	BIENES MUEBLES	1,882,870.28	0.00	31,498.33	Línea recta
1.2.4.1	MOBILIARIO Y EQUIPO DE ADMINISTRACIÓN	63,342.25	0.00	31,498.33	Línea recta
1.2.4.2	MOBILIARIO Y EQUIPO EDUCACIONAL Y RECREATIVO	4,450.00	0.00	0.00	Línea recta
1.2.4.3	EQUIPO E INSTRUMENTAL MÉDICO Y DE LABORATORIO	0.00	0.00	0.00	Línea recta
1.2.4.4	VEHÍCULOS Y EQUIPO DE TRANSPORTE	1,752,540.50	0.00	0.00	Línea recta
1.2.4.5	EQUIPO DE DEFENSA Y SEGURIDAD	43,545.33	0.00	0.00	Línea recta
1.2.4.6	MAQUINARIA, OTROS EQUIPOS Y HERRAMIENTAS	18,992.20	0.00	0.00	Línea recta
1.2.4.7	COLECCIONES, OBRAS DE ARTE Y OBJETOS VALIOSOS	0.00	0.00	0.00	Línea recta
1.2.4.8	ACTIVOS BIOLÓGICOS	0.00	0.00	0.00	Línea recta
	TOTAL	63,535,055.56	0.00	31,498.33	

(*) La tasa anual es general salvo excepciones específicas

ESF-09 INTANGIBLES Y DIFERIDOS:

Cuenta	Nombre de la Cuenta	Monto	Amort. Gasto	Amort. Acum.	Método	Tasas (*)
1.2.5	ACTIVOS INTANGIBLES	70,400.00	0.00	0.00	Línea recta	
1.2.5.1	SOFTWARE	70,400.00	0.00	0.00	Línea recta	
1.2.5.2	PATENTES, MARCAS Y DERECHOS	0.00	0.00	0.00	Línea recta	
1.2.5.3	CONCESIONES Y FRANQUICIAS	0.00	0.00	0.00	Línea recta	
1.2.5.4	LICENCIAS	0.00	0.00	0.00	Línea recta	
1.2.5.9	OTROS ACTIVOS INTANGIBLES	0.00	0.00	0.00	Línea recta	
1.2.7	ACTIVOS DIFERIDOS	0.00	0.00	0.00	Línea recta	
1.2.7.1	ESTUDIOS, FORMULACIÓN Y EVALUACIÓN DE PROYECTOS	0.00	0.00	0.00	Línea recta	
1.2.7.2	DERECHOS SOBRE BIENES EN RÉGIMEN DE ARRENDAMIENTO FINANCIERO	0.00	0.00	0.00	Línea recta	
1.2.7.3	GASTOS PAGADOS POR ADELANTADO A LARGO PLAZO	0.00	0.00	0.00	Línea recta	
1.2.7.4	ANTICIPOS A LARGO PLAZO	0.00	0.00	0.00	Línea recta	
1.2.7.5	BENEFICIOS AL RETIRO DE EMPLEADOS PAGADOS POR ADELANTADO	0.00	0.00	0.00	Línea recta	
1.2.7.9	OTROS ACTIVOS DIFERIDOS	0.00	0.00	0.00	Línea recta	
	TOTAL	70,400.00	0.00	0.00		

MUNICIPIO DE CHILA PUEBLA

NOTAS AL ESTADO DE SITUACIÓN FINANCIERA
Al 31 de Diciembre de 2018
(Cifras en pesos)

(*) La tasa anual es general salvo excepciones específicas

ESF-10 ESTIMACIONES Y DETERIOROS:

Cuenta	Nombre de la Cuenta	Monto	Criterio
1.1.6	ESTIMACIÓN POR PÉRDIDAS O DETERIORO DE ACTIVOS CIRCULANTES	0.00	
1.1.6.1	ESTIMACIONES PARA CUENTAS INCOBRABLES POR DERECHOS A RECIBIR EFECTIVO O EQUIVALENTES	0.00	
1.1.6.2	ESTIMACIÓN POR DETERIORO DE INVENTARIOS TOTAL	0.00 0.00	

ESF-11 OTROS ACTIVOS:

Cuenta	Nombre de la Cuenta	Monto	Característica
1.1.9	OTROS ACTIVOS CIRCULANTES	0.00	
1.2.9.1	BIENES EN CONCESIÓN	0.00	
1.2.9.2	BIENES EN ARRENDAMIENTO FINANCIERO	0.00	
1.2.9.3	BIENES EN COMODATO	0.00	
	TOTAL	0.00	

ESF-12 CUENTAS Y DOCUMENTOS POR PAGAR:

Cuenta	Nombre de la Cuenta	Monto	90 días	180 días	365 días	+365 días
2.1.1	CUENTAS POR PAGAR A CORTO PLAZO	55,339.74	42,879.58	409.96	-409.96	12,460.16
2.1.1.1	SERVICIOS PERSONALES POR PAGAR A CORTO PLAZO	0.00	0.00	409.96	-409.96	0.00
2.1.1.2	PROVEEDORES POR PAGAR A CORTO PLAZO	0.00	0.00	0.00	0.00	0.00
2.1.1.3	CONTRATISTAS POR OBRAS PÚBLICAS POR PAGAR A CORTO PLAZO	0.00	0.00	0.00	0.00	0.00
2.1.1.4	PARTICIPACIONES Y APORTACIONES POR PAGAR A CORTO PLAZO	0.00	0.00	0.00	0.00	0.00
2.1.1.5	TRANSFERENCIAS OTORGADAS POR PAGAR A CORTO PLAZO	0.00	0.00	0.00	0.00	0.00
2.1.1.6	INTERESES, COMISIONES Y OTROS GASTOS DE LA DEUDA PÚBLICA	0.00	0.00	0.00	0.00	0.00
2.1.1.7	RETENCIONES Y CONTRIBUCIONES POR PAGAR A CORTO PLAZO	55,339.74	42,879.58	0.00	0.00	12,460.16
2.1.1.8	DEVOLUCIONES DE LA LEY DE INGRESOS POR PAGAR A CORTO PLAZO	0.00	0.00	0.00	0.00	0.00

MUNICIPIO DE CHILA PUEBLA

NOTAS AL ESTADO DE SITUACIÓN FINANCIERA
Al 31 de Diciembre de 2018
(Cifras en pesos)

2.1.1.9	OTRAS CUENTAS POR PAGAR A CORTO PLAZO	0.00	0.00	0.00	0.00	0.00
2.1.2	DOCUMENTOS POR PAGAR A CORTO PLAZO	12,333.25	12,333.25	0.00	0.00	0.00
2.1.2.1	DOCUMENTOS COMERCIALES POR PAGAR A CORTO PLAZO	0.00	0.00	0.00	0.00	0.00
2.1.2.2	DOCUMENTOS CON CONTRATISTAS POR OBRAS PÚBLICAS POR PAGAR A CORTO PLAZO	0.00	0.00	0.00	0.00	0.00
2.1.2.9	OTROS DOCUMENTOS POR PAGAR A CORTO PLAZO	12,333.25	12,333.25	0.00	0.00	0.00
	TOTAL	67,672.99	55,212.83	409.96	-409.96	12,460.16

ESF-13 FONDOS Y BIENES DE TERCEROS:

Cuenta	Nombre de la Cuenta	Monto	Naturaleza	Característica
2.1.6	FONDOS Y BIENES DE TERCEROS EN GARANTÍA Y/O ADMINISTRACIÓN A CORTO PLAZO	0.00		
2.1.6.1	FONDOS EN GARANTÍA A CORTO PLAZO	0.00		
2.1.6.2	FONDOS EN ADMINISTRACIÓN A CORTO PLAZO	0.00		
2.1.6.3	FONDOS CONTINGENTES A CORTO PLAZO	0.00		
2.1.6.4	FONDOS DE FIDEICOMISOS, MANDATOS Y CONTRATOS ANÁLOGOS A CORTO PLAZO	0.00		
2.1.6.5	OTROS FONDOS DE TERCEROS EN GARANTÍA Y/O ADMINISTRACIÓN A CORTO PLAZO	0.00		
2.1.6.6	VALORES Y BIENES EN GARANTÍA A CORTO PLAZO	0.00		
2.2.5	FONDOS Y BIENES DE TERCEROS EN GARANTÍA Y/O ADMINISTRACIÓN A LARGO PLAZO	0.00		
2.2.5.1	FONDOS EN GARANTÍA A LARGO PLAZO	0.00		
2.2.5.2	FONDOS EN ADMINISTRACIÓN A LARGO PLAZO	0.00		
2.2.5.3	FONDOS CONTINGENTES A LARGO PLAZO	0.00		
2.2.5.4	FONDOS DE FIDEICOMISOS, MANDATOS Y CONTRATOS ANÁLOGOS A LARGO PLAZO	0.00		
2.2.5.5	OTROS FONDOS DE TERCEROS EN GARANTÍA Y/O ADMINISTRACIÓN A LARGO PLAZO	0.00		
2.2.5.6	VALORES Y BIENES EN GARANTÍA A LARGO PLAZO	0.00		
	TOTAL	0.00		

ESF-14 OTROS PASIVOS CIRCULANTES:

Cuenta	Nombre de la Cuenta	Monto	Naturaleza	Característica
2.1.5.9	OTROS PASIVOS DIFERIDOS A CORTO PLAZO	0.00		
2.1.9.9	OTROS PASIVOS CIRCULANTES	0.00		

MUNICIPIO DE CHILA PUEBLA
NOTAS AL ESTADO DE ACTIVIDADES
Al 31 de Diciembre de 2018
(Cifras en pesos)

EA-01 INGRESOS:

Cuenta	Nombre de la Cuenta	Monto
4.1	INGRESOS DE GESTIÓN	583,906.23
4.1.1	IMPUESTOS	257,097.00
4.1.1.1	IMPUESTOS SOBRE LOS INGRESOS	51,670.00
4.1.1.1.1	DIVERSIONES Y ESPECTÁCULOS PÚBLICOS	51,670.00
4.1.1.1.1.1	TEATROS	0.00
4.1.1.1.1.2	CIRCOS	0.00
4.1.1.1.1.3	FERIAS	51,670.00
4.1.1.1.1.4	BOX	0.00
4.1.1.1.1.5	LUCHA LIBRE	0.00
4.1.1.1.1.6	BAILES	0.00
4.1.1.1.1.7	PRESENTACIÓN DE ARTISTAS	0.00
4.1.1.1.1.8	KERMES	0.00
4.1.1.1.1.9	APARATOS MECÁNICOS	0.00
4.1.1.1.1.10	APARATOS ELECTRÓNICOS	0.00
4.1.1.1.1.11	APARATOS ELÉCTRICOS	0.00
4.1.1.1.1.12	APARATOS ELECTROMECAÓNICOS	0.00
4.1.1.1.1.13	MESAS DE JUEGO	0.00
4.1.1.1.1.14	OTRA DIVERSIÓN O EVENTO SIMILAR	0.00
4.1.1.1.2	RIFAS, SORTEOS, JUEGOS	0.00
4.1.1.1.4	IMPUESTO A LOS RENDIMIENTOS PETROLEROS	0.00
4.1.1.2	IMPUESTOS SOBRE EL PATRIMONIO	205,427.00
4.1.1.2.1	PREDIAL	205,427.00
4.1.1.2.1.1	PREDIAL URBANOS	85,008.00
4.1.1.2.1.2	PREDIAL RÚSTICOS	108,110.00
4.1.1.2.1.3	PREDIAL EJIDALES	0.00
4.1.1.2.1.4	PREDIAL COMUNALES	0.00
4.1.1.2.1.5	PREDIAL REZAGOS	12,309.00
4.1.1.2.2	ADQUISICIÓN DE BIENES INMUEBLES	0.00
4.1.1.3	IMPUESTOS SOBRE LA PRODUCCIÓN, EL CONSUMO Y LAS TRANSACCIONES	0.00
4.1.1.4	IMPUESTOS AL COMERCIO EXTERIOR	0.00
4.1.1.5	IMPUESTOS SOBRE NÓMINAS Y ASIMILABLES	0.00
4.1.1.6	IMPUESTOS ECOLÓGICOS	0.00
4.1.1.7	ACCESORIOS DE IMPUESTOS	0.00
4.1.1.9	OTROS IMPUESTOS	0.00
4.1.2	CUOTAS Y APORTACIONES DE SEGURIDAD SOCIAL	0.00
4.1.2.1	APORTACIONES PARA FONDOS DE VIVIENDA	0.00
4.1.2.2	CUOTAS PARA EL SEGURO SOCIAL	0.00
4.1.2.3	CUOTAS DE AHORRO PARA EL RETIRO	0.00
4.1.2.4	ACCESORIOS DE CUOTAS Y APORTACIONES DE SEGURIDAD SOCIAL	0.00
4.1.2.9	OTRAS CUOTAS Y APORTACIONES PARA LA SEGURIDAD SOCIAL	0.00
4.1.3	CONTRIBUCIONES DE MEJORAS	0.00
4.1.3.1	CONTRIBUCIÓN DE MEJORAS POR OBRAS PÚBLICAS	0.00
4.1.3.1.1	SANEAMIENTO	0.00
4.1.3.1.2	INTRODUCCIÓN DE AGUA POTABLE	0.00
4.1.3.1.3	INTRODUCCIÓN DE RED DE DRENAJE	0.00
4.1.3.1.4	ELECTRIFICACIÓN	0.00
4.1.3.1.5	REVESTIMIENTO DE CALLES M2	0.00
4.1.3.1.6	PAVIMENTACIÓN DE CALLES M2	0.00
4.1.3.1.7	BANQUETAS M2	0.00
4.1.3.1.8	GUARNICIONES METRO LINEAL	0.00

MUNICIPIO DE CHILA PUEBLA

NOTAS AL ESTADO DE ACTIVIDADES

Al 31 de Diciembre de 2018

(Cifras en pesos)

4.1.3.2	MULTAS DE CONTRIBUCIONES DE MEJORAS	0.00
4.1.3.3	RECARGOS DE CONTRIBUCIONES DE MEJORAS	0.00
4.1.3.4	GASTOS DE EJECUCIÓN DE CONTRIBUCIONES DE MEJORAS	0.00
4.1.3.9	CON. DE MEJ. NO COMP. EN LAS FRACC. DE LA LEY DE ING. CAUS. EN EJER. FISC. ANT. PEND. DE LIQ. O PAGO	0.00
4.1.4	DERECHOS	175,941.73
4.1.4.1	DERECHOS POR EL USO, GOCE, APROVECHAMIENTO O EXPLOTACIÓN DE BIENES DE DOMINIO PÚBLICO	55,571.23
4.1.4.1.1	MERCADOS	22,950.00
4.1.4.1.1.1	PUESTOS FIJOS EN MERCADOS CONTRUÍDOS	22,950.00
4.1.4.1.1.2	PUESTOS SEMIFIJOS EN MERCADOS CONTRUÍDOS	0.00
4.1.4.1.1.3	PUESTOS FIJOS EN PLAZAS, CALLES O TERRENOS	0.00
4.1.4.1.1.4	PUESTOS SEMIFIJOS EN PLAZAS, CALLES O TERRENOS	0.00
4.1.4.1.1.5	CASSETAS O PUESTOS UBICADOS EN LA VÍA PÚBLICA	0.00
4.1.4.1.1.6	VENDEDORES AMBULANTES O ESPORÁDICOS	0.00
4.1.4.1.1.7	OTORGAMIENTO, TRASPASO Y SUCESIÓN DE CONCESIÓN DE CASSETA O PUESTO	0.00
4.1.4.1.1.8	DERECHO DE USO DE PISO PARA DESCARGA	0.00
4.1.4.1.1.9	REGULARIZACIÓN DE CONCESIONES	0.00
4.1.4.1.1.10	AMPLIACIÓN O CAMBIO DE GIRO	0.00
4.1.4.1.1.11	INSTALACIÓN DE CASSETAS	0.00
4.1.4.1.1.12	REAPERTURA DE PUESTO, LOCAL O CASSETA	0.00
4.1.4.1.1.13	ASIGNACIÓN DE CUENTA POR PUESTO	0.00
4.1.4.1.1.14	PERMISO PARA REMODELACIÓN	0.00
4.1.4.1.1.15	DIVISIÓN Y FUSIÓN DE LOCALES	0.00
4.1.4.1.1.16	OTROS CONCEPTOS DE MERCADOS	0.00
1.4.1.2	PANTEONES	32,621.23
1.4.1.2.1	TRASLADO DE CADÁVERES FUERA DEL MUNICIPIO	0.00
4.1.4.1.2.2	TRASLADO DE CADÁVERES O RESTOS A CEMENTERIOS DEL MUNICIPIO	0.00
4.1.4.1.2.3	INTERNACIÓN DE CADÁVERES AL MUNICIPIO	0.00
4.1.4.1.2.4	USO DEL DEPÓSITO DE CADÁVERES (ANFITEATRO)	0.00
4.1.4.1.2.5	CONSTRUCCIÓN DE MONUMENTOS, BÓVEDAS, MAUSOLEOS	0.00
4.1.4.1.2.6	INHUMACIÓN	595.00
4.1.4.1.2.7	EXHUMACIÓN	0.00
4.1.4.1.2.8	PERPETUIDAD	0.00
4.1.4.1.2.9	REFRENDO ANUAL	32,026.23
4.1.4.1.2.10	SERVICIOS DE REINHUMACIÓN	0.00
4.1.4.1.2.11	DEPÓSITOS DE RESTOS EN NICHOS O GAVETAS	0.00
4.1.4.1.2.12	CONSTRUCCIÓN, RECONSTRUCCIÓN O PROFUNDIZACIÓN DE FOSAS	0.00
4.1.4.1.2.13	CONSTRUCCIÓN O REPARACIÓN DE MONUMENTOS	0.00
4.1.4.1.2.14	MANTENIMIENTO DE PASILLOS, ANDENES Y SERVICIOS GENERALES DE LOS PANTEONES	0.00
4.1.4.1.2.15	CERTIFICADOS POR EXPEDICIÓN DE ANTECEDENTES DE TÍTULO O CAMBIO DE TITULAR	0.00
4.1.4.1.2.16	SERVICIOS DE INCINERACIÓN	0.00

MUNICIPIO DE CHILA PUEBLA

NOTAS AL ESTADO DE ACTIVIDADES

Al 31 de Diciembre de 2018

(Cifras en pesos)

4.1.4.1.2.17	SERVICIOS DE VELATORIO, CARROZA O DE OMNIBÚS DE ACOMPAÑAMIENTO	0.00
4.1.4.1.2.18	ENCORT. DE FOSA, CONSTR. DE BÓVEDAS, CIERRE DE GAVETAS Y NICHOS, CONSTR. DE TALUDES, AMPL. DE FOSAS	0.00
4.1.4.1.2.19	GRABADO DE LETRAS, NÚMEROS O SIGNOS POR UNIDAD	0.00
4.1.4.1.2.20	DESMONTE Y MONTE DE MONUMENTOS	0.00
4.1.4.1.2.21	OTROS CONCEPTOS DE PANTEONES	0.00
1.4.1.3	RASTRO	0.00
1.4.1.3.1	TRASLADO DE GANADO	0.00
4.1.4.1.3.2	USO DE CORRAL	0.00
4.1.4.1.3.3	CARGA Y DESCARGA DE GANADO	0.00
4.1.4.1.3.4	REFRIGERACIÓN (RASTRO)	0.00
4.1.4.1.3.5	MATANZA DE AVES DE CORRAL	0.00
4.1.4.1.3.6	MATANZA DE GANADO VACUNO POR CABEZA	0.00
4.1.4.1.3.7	MATANZA DE GANADO PORCINO POR CABEZA	0.00
4.1.4.1.3.8	MATANZA DE GANADO BOVINO POR CABEZA	0.00
4.1.4.1.3.9	MATANZA DE GANADO LANAR O CABRÍO POR CABEZA	0.00
4.1.4.1.3.10	MATANZA DE CONEJOS POR CABEZA	0.00
4.1.4.1.3.11	MATANZA DE OTROS ANIMALES	0.00
4.1.4.1.3.12	REGISTRO DE FIERROS, MARCAS, ARETES Y SEÑALES DE SANGRE	0.00
4.1.4.1.3.13	REFRENDO DE FIERROS, MARCAS, ARETES Y SEÑALES DE SANGRE	0.00
4.1.4.1.3.14	OTROS CONCEPTOS DE RASTRO	0.00
4.1.4.2	DERECHOS A LOS HIDROCARBUROS	0.00
4.1.4.3	DERECHOS POR PRESTACIÓN DE SERVICIOS	120,370.50
4.1.4.3.1	ALUMBRADO PÚBLICO	0.00
4.1.4.3.2	ASEO PÚBLICO	0.00
4.1.4.3.2.1	RECOLECCIÓN DE BASURA EN AREA COMERCIAL	0.00
4.1.4.3.2.2	RECOLECCIÓN DE BASURA EN AREA INDUSTRIAL	0.00
4.1.4.3.2.3	RECOLECCIÓN DE BASURA EN CASA-HABITACIÓN	0.00
4.1.4.3.2.4	LIMPIEZA DE PREDIOS	0.00
4.1.4.3.2.5	BARRIDO DE CALLES	0.00
4.1.4.3.2.6	OTROS CONCEPTOS DE ASEO PÚBLICO	0.00
4.1.4.3.3	PARQUES Y JARDINES	0.00
4.1.4.3.4	CERTIFICACIONES, CONSTANCIAS Y LEGALIZACIONES	10.00
4.1.4.3.4.1	COPIAS DE DOCUMENTOS EXISTENTES EN LOS ARCHIVOS MUNICIPALES	10.00
4.1.4.3.4.2	EXPEDICIÓN DE CERTIF. DE RESIDENCIA, ORIGEN, DEP. ECONÓMICA, DE SIT. FISCAL Y DE MORADA CONYUGAL	0.00
4.1.4.3.4.3	BÚSQUEDA DE DOCUMENTOS	0.00
4.1.4.3.4.4	CONSTANCIAS Y REFRENDOS PARA EL FUNCIONAMIENTO COMERCIAL, INDUSTRIAL Y DE SERVICIOS	0.00
4.1.4.3.4.5	OTRAS CERTIFICACIONES Y CONSTANCIAS	0.00
4.1.4.3.5	LICENCIAS Y PERMISOS	150.00
4.1.4.3.5.1	PERMISOS DE CONSTRUCCIÓN, RECONSTRUCCIÓN Y AMPLIACIÓN DE INMUEBLES	0.00
4.1.4.3.5.2	REMODELACIÓN DE BARDAS Y FACHADAS DE FINCAS URBANAS Y RÚSTICAS	0.00
4.1.4.3.5.3	DEMOLICIÓN DE CONSTRUCCIONES	0.00
4.1.4.3.5.4	ASIGNACIÓN DE NÚMERO OFICIAL A PREDIOS	0.00
4.1.4.3.5.5	ALINEACIÓN Y USO DE SUELO	0.00

MUNICIPIO DE CHILA PUEBLA

NOTAS AL ESTADO DE ACTIVIDADES

Al 31 de Diciembre de 2018

(Cifras en pesos)

4.1.4.3.5.6	RENOVACIÓN DE LICENCIAS DE CONSTRUCCIÓN	0.00
4.1.4.3.5.7	RETIRO DE SELLO DE OBRA SUSPENDIDA	0.00
4.1.4.3.5.8	REGULARIZACIÓN DE CONSTRUCCIÓN DE CASA	0.00
	HABITACIÓN, COMERCIAL E INDUSTRIAL	
4.1.4.3.5.9	PERMISO PARA CONSTRUCCIÓN DE ALBERCAS	0.00
4.1.4.3.5.10	PERMISOS PARA FRACCIONAMIENTO	0.00
4.1.4.3.5.11	APROBACIÓN Y REVISIÓN DE PLANOS	0.00
4.1.4.3.5.12	OTROS CONCEPTOS DE PERMISOS EN MATERIA	150.00
	DE CONSTRUCCIÓN	
4.1.4.3.5.13	LICENCIAS, PERMISOS O AUTORIZACIONES	0.00
	POR COMERCIALIZACIÓN DE BEBIDAS	
	ALCOHÓLICAS EN ENVASES CERRADOS	
4.1.4.3.5.14	LICENCIAS, PERMISOS O AUTORIZACIONES	0.00
	POR COMERCIALIZACIÓN DE BEBIDAS	
	ALCOHÓLICAS EN ENVASES ABIERTOS	
4.1.4.3.5.15	LICENCIAS, PERMISOS O AUTORIZACIONES	0.00
	POR VENTA AL COPEO DE BEBIDAS	
	ALCOHÓLICAS	
4.1.4.3.5.16	PERMISOS TEMPORALES DE COMERCIALIZACIÓN	0.00
	DE BEBIDAS ALCOHÓLICAS	
4.1.4.3.5.17	LICENCIAS, PERMISOS O AUTORIZACIONES	0.00
	POR FUNC. EN HORARIO EXTRAORDINARIO DE	
	BEBIDAS ALCOHÓLICAS	
4.1.4.3.5.18	REVALIDACIÓN ANUAL DE LICENCIAS DE	0.00
	FUNCIONAMIENTO, DISTRIBUCIÓN Y COMERC.	
	DE BEBIDAS ALCOHÓLICAS	
4.1.4.3.5.19	AUTORIZACIÓN DE MODIFICACIONES A LAS	0.00
	LICENCIAS PARA EL FUNCIONAMIENTO, DISTR.	
	Y COMERCIALIZACIÓN	
4.1.4.3.5.20	OTROS CONCEPTOS DE LICENCIAS Y	0.00
	REFRENDOS DE FUNC., COMERCIAL,	
	INDUSTRIAL Y DE SERVICIOS	
4.1.4.3.5.21	PERMISOS PARA ANUNCIOS Y PUBLICIDAD DE	0.00
	PARED, ADOSADOS O AZOTEAS	
4.1.4.3.5.22	PERMISOS PARA ANUNCIOS Y PUBLICIDAD DE	0.00
	PINTADO O INTEGRADO EN ESCAPARATE O	
	TOLDO	
4.1.4.3.5.23	PERMISOS PARA ANUNCIOS Y PUBLICIDAD DE	0.00
	ANUNCIOS COLOCADOS	
4.1.4.3.5.24	PERMISOS PARA ANUNCIOS Y PUBLICIDAD DE	0.00
	DIFUSIÓN FONÉTICA DE PUBLICIDAD POR	
	UNIDAD DE SONIDO	
4.1.4.3.5.25	PERMISOS PARA ANUNCIOS Y PUBLICIDAD DE	0.00
	CARTELERAS DE CINES, CIRCOS, TEATROS,	
	OTROS	
4.1.4.3.6	AGUA POTABLE, DRENAJE Y ALCANTARILLADO	17,673.50
4.1.4.3.6.1	USO DOMÉSTICO DE AGUA POTABLE	15,445.00
4.1.4.3.6.2	USO COMERCIAL DE AGUA POTABLE	0.00
4.1.4.3.6.3	USO INDUSTRIAL DE AGUA POTABLE	0.00
4.1.4.3.6.4	USO DOMÉSTICO DE DRENAJE Y	0.00
	ALCANTARILLADO	
4.1.4.3.6.5	USO COMERCIAL DE DRENAJE Y	0.00
	ALCANTARILLADO	
4.1.4.3.6.6	USO INDUSTRIAL DE DRENAJE Y	0.00
	ALCANTARILLADO	
4.1.4.3.6.7	AGUA POTABLE REZAGOS	0.00
4.1.4.3.6.8	CAMBIO DE USUARIO DE AGUA POTABLE,	0.00
	DRENAJE Y ALCANTARILLADO	

MUNICIPIO DE CHILA PUEBLA

NOTAS AL ESTADO DE ACTIVIDADES

Al 31 de Diciembre de 2018

(Cifras en pesos)

4.2.1.1.4	FONDOS PARTICIPABLES	0.00
4.2.1.1.5	FONDO DE COMPENSACIÓN	158,428.16
4.2.1.1.6	FONDO DE FISCALIZACIÓN	249,145.00
4.2.1.1.7	FONDO MUNICIPAL DEL IMPUESTO A LA VENTA DE GASOLINAS Y DIESEL	276,155.15
4.2.1.1.8	FONDO DE EXTRACCION DE HIDROCARBUROS	4,546.44
4.2.1.1.9	FEIEF PROVENIENTE DEL FGP	0.00
4.2.1.1.10	FEIEF PROVENIENTE DEL FFM	0.00
4.2.1.1.11	FEIEF DE EL FONDO DE FISCALIZACION	0.00
4.2.1.1.12	FONDO DE ISR	53,923.58
4.2.1.2	APORTACIONES	9,772,600.19
4.2.1.2.1	FISM-DF	7,121,242.94
4.2.1.2.2	FORTAMUN DF	2,651,357.25
4.2.1.2.3	FONDO DE FORTALECIMIENTO MUNICIPAL	0.00
4.2.1.3	CONVENIOS	0.00
4.2.1.4	INCENTIVOS DERIVADOS DE LA COLABORACIÓN FISCAL	0.00
4.2.2	TRANSFERENCIAS, ASIGNACIONES, SUBSIDIOS Y OTRAS AYUDAS	0.00
4.2.2.1	TRANSFERENCIAS INTERNAS Y ASIGNACIONES DEL SECTOR PÚBLICO	0.00
4.2.2.1.1	CORRIENTES	0.00
4.2.2.1.2	DE CAPITAL	0.00
4.2.2.2	TRANSFERENCIAS DEL RESTO DEL SECTOR PÚBLICO	0.00
4.2.2.2.1	CORRIENTES	0.00
4.2.2.2.2	DE CAPITAL	0.00
4.2.2.3	SUBSIDIOS Y SUBVENCIONES	0.00
4.2.2.3.1	RECIBIDOS POR ENTIDADES EMPRESARIALES PÚBLICAS NO FINANCIERAS	0.00
4.2.2.3.1.1	CORRIENTES	0.00
4.2.2.3.1.2	DE CAPITAL	0.00
4.2.2.3.2	RECIBIDOS POR ENTIDADES EMPRESARIALES PÚBLICAS FINANCIERAS	0.00
4.2.2.3.2.1	CORRIENTES	0.00
4.2.2.3.2.2	DE CAPITAL	0.00
4.2.2.4	AYUDAS SOCIALES	0.00
4.2.2.4.1	CORRIENTES	0.00
4.2.2.4.2	DE CAPITAL	0.00
4.2.2.5	PENSIONES Y JUBILACIONES	0.00
4.2.2.5.1	CORRIENTES	0.00
4.2.2.5.2	DE CAPITAL	0.00
4.2.2.6	TRANSFERENCIAS DEL EXTERIOR	0.00
4.2.2.6.1	DE GOBIERNOS EXTRANJEROS	0.00
4.2.2.6.1.1	CORRIENTES	0.00
4.2.2.6.1.2	DE CAPITAL	0.00
4.2.2.6.2	DE ORGANISMOS INTERNACIONALES	0.00
4.2.2.6.2.1	CORRIENTES	0.00
4.2.2.6.2.2	DE CAPITAL	0.00
4.2.2.6.3	DEL SECTOR PRIVADO EXTERNO	0.00
4.2.2.6.3.1	CORRIENTES	0.00
4.2.2.6.3.2	DE CAPITAL	0.00
4.2.2.6.4	TRANSFERENCIAS DE FIDEICOMISOS, MANDATOS Y CONTRATOS ANÁLOGOS	0.00
4.2.2.6.4.1	CORRIENTES	0.00
4.2.2.6.4.2	DE CAPITAL	0.00
	TOTAL	21,557,996.84

MUNICIPIO DE CHILA PUEBLA

NOTAS AL ESTADO DE ACTIVIDADES
Al 31 de Diciembre de 2018
(Cifras en pesos)

EA-02 OTROS INGRESOS:

Cuenta	Nombre de la Cuenta	Monto	Naturaleza
4.3	OTROS INGRESOS Y BENEFICIOS	190,004.00	
4.3.1	INGRESOS FINANCIEROS	190,004.00	
4.3.1.1	INTERESES GANADOS DE VALORES, CRÉDITOS, BONOS Y OTROS.	0.00	
4.3.1.1.1	INTERNOS	0.00	
4.3.1.1.2	EXTERNOS	0.00	
4.3.1.9	OTROS INGRESOS FINANCIEROS	190,004.00	
4.3.1.9.1	INTERNOS	0.00	
4.3.1.9.2	EXTERNOS	190,004.00	
4.3.2	INCREMENTO POR VARIACIÓN DE INVENTARIOS	0.00	
4.3.2.1	INCREMENTO POR VARIACIÓN DE INVENTARIOS DE MERCANCÍAS PARA VENTA	0.00	
4.3.2.2	INCREMENTO POR VARIACIÓN DE INVENTARIOS DE MERCANCÍAS TERMINADAS	0.00	
4.3.2.3	INCREMENTO POR VARIACIÓN DE INVENTARIOS DE MERCANCÍAS EN PROCESO DE ELABORACIÓN	0.00	
4.3.2.4	INCREMENTO POR VARIACIÓN DE INVENTARIOS DE MATERIAS PRIMAS, MATERIAL. Y SUMINISTROS PARA PRODUCCIÓN	0.00	
4.3.2.5	INCREMENTO POR VARIACIÓN DE INVENTARIOS DE MATERIAS PRIMAS, MATERIALES Y SUMINISTROS DE CONSUMO	0.00	
4.3.3	DISMINUCIÓN DEL EXCESO DE ESTIMACIONES POR PÉRDIDA O DETERIORO U OBSOLESCENCIA	0.00	
4.3.3.1	DISMINUCIÓN DEL EXCESO DE ESTIMACIONES POR PÉRDIDA O DETERIORO U OBSOLESCENCIA	0.00	
4.3.4	DISMINUCIÓN DEL EXCESO DE PROVISIONES	0.00	
4.3.4.1	DISMINUCIÓN DEL EXCESO DE PROVISIONES	0.00	
4.3.9	OTROS INGRESOS Y BENEFICIOS VARIOS	0.00	
4.3.9.1	OTROS INGRESOS DE EJERCICIOS ANTERIORES	0.00	
4.3.9.2	BONIFICACIONES Y DESCUENTOS OBTENIDOS	0.00	
4.3.9.3	DIFERENCIAS POR TIPO DE CAMBIO A FAVOR EN EFECTIVO Y EQUIVALENTES	0.00	
4.3.9.4	DIFERENCIAS DE COTIZACIONES A FAVOR EN VALORES NEGOCIABLES	0.00	
4.3.9.5	RESULTADO POR POSICIÓN MONETARIA	0.00	
4.3.9.6	UTILIDADES POR PARTICIPACIÓN PATRIMONIAL	0.00	
4.3.9.9	OTROS INGRESOS Y BENEFICIOS VARIOS	0.00	
4.3.9.9.1	UTILIDAD POR VENTA DE BIENES PATRIMONIALES	0.00	
4.3.9.9.1.1	VENTA DE ACTIVOS FIJOS	0.00	
4.3.9.9.1.2	VENTA DE OBJETOS DE VALOR	0.00	
4.3.9.9.1.3	VENTA DE ACTIVOS NO PRODUCIDOS	0.00	
4.3.9.9.2	RECUPERACIÓN DE INVERSIONES FINANCIERAS REALIZADAS CON FINES DE POLÍTICA	0.00	
4.3.9.9.2.1	VENTA DE ACCIONES Y PARTICIPACIONES DE CAPITAL ADQUIRIDAS CON FINES DE POLÍTICA	0.00	
4.3.9.9.2.2	VENTA DE OBLIGACIONES NEGOCIABLES ADQUIRIDAS CON FINES DE POLÍTICA	0.00	
4.3.9.9.3	RECUPERACIÓN DE INVERSIONES FINANCIERAS REALIZADAS CON FINES DE LIQUIDEZ	0.00	
4.3.9.9.3.1	VENTA DE ACCIONES Y PARTICIPACIONES DE CAPITAL	0.00	
4.3.9.9.3.1.1	INTERNOS	0.00	
4.3.9.9.3.1.2	EXTERNOS	0.00	

MUNICIPIO DE CHILA PUEBLA

NOTAS AL ESTADO DE ACTIVIDADES

Al 31 de Diciembre de 2018

(Cifras en pesos)

4.3.9.9.3.2	VENTA DE TÍTULOS Y VALORES REPRESENTATIVOS DE LA DEUDA	0.00	
4.3.9.9.3.3	VENTA DE OBLIGACIONES NEGOCIABLES	0.00	
	TOTAL	190,004.00	

EA-03 GASTOS:

Cuenta	Nombre de la Cuenta	Monto	%
5.1	GASTOS DE FUNCIONAMIENTO	12,723,994.02	89.11
1.1	SERVICIOS PERSONALES	4,212,961.04	29.51
1.1.1	REMUNERACIONES AL PERSONAL DE CARÁCTER PERMANENTE	4,202,761.04	29.43
5.1.1.1.1	DIETAS	0.00	0.00
5.1.1.1.2	HABERES	0.00	0.00
5.1.1.1.3	SUELDOS BASE AL PERSONAL PERMANENTE	4,202,761.04	29.43
5.1.1.1.3.1	SUELDOS BASE AL PERSONAL DE BASE	244,760.42	1.71
5.1.1.1.3.2	SUELDOS BASE AL PERSONAL DE CONFIANZA	3,958,000.62	27.72
5.1.1.1.4	REMUNERACIONES POR ADSCRIPCIÓN LABORAL EN EL EXTRANJERO	0.00	0.00
5.1.1.2	REMUNERACIONES AL PERSONAL DE CARÁCTER TRANSITORIO	0.00	0.00
5.1.1.2.1	HONORARIOS ASIMILABLES A SALARIOS	0.00	0.00
5.1.1.2.2	SUELDOS BASE AL PERSONAL EVENTUAL	0.00	0.00
5.1.1.2.3	RETRIBUCIONES POR SERVICIOS DE CARÁCTER SOCIAL	0.00	0.00
5.1.1.2.4	RETRIB. A LOS REPRESENT. DE LOS TRABAJADORES Y DE LOS PATRONES EN LA JUNTA DE CONCILIACIÓN Y ARBITR.	0.00	0.00
5.1.1.3	REMUNERACIONES ADICIONALES Y ESPECIALES	10,200.00	0.07
5.1.1.3.1	PRIMAS POR AÑOS DE SERVICIOS EFECTIVOS PRESTADOS	0.00	0.00
5.1.1.3.2	PRIMAS DE VACACIONES, DOMINICAL Y GRATIFICACIÓN DE FIN DE AÑO	10,200.00	0.07
1.1.3.2.1	PRIMAS DE VACACIONES Y DOMINICAL	0.00	0.00
5.1.1.3.2.2	GRATIFICACIÓN DE FIN DE AÑO	10,200.00	0.07
5.1.1.3.3	HORAS EXTRAORDINARIAS	0.00	0.00
5.1.1.3.4	COMPENSACIONES	0.00	0.00
5.1.1.3.5	SOBREHABERES	0.00	0.00
5.1.1.3.6	ASIGNACIONES DE TÉCNICO, DE MANDO, POR COMISIÓN, DE VUELO Y DE TÉCNICO ESPECIAL	0.00	0.00
5.1.1.3.7	HONORARIOS ESPECIALES	0.00	0.00
5.1.1.3.8	PARTICIPACIONES POR VIGILANCIA EN EL CUMPLIMIENTO DE LAS LEYES Y CUSTODIA DE VALORES	0.00	0.00
5.1.1.4	SEGURIDAD SOCIAL	0.00	0.00
5.1.1.4.1	APORTACIONES DE SEGURIDAD SOCIAL	0.00	0.00
5.1.1.4.2	APORTACIONES A FONDOS DE VIVIENDA	0.00	0.00
5.1.1.4.3	APORTACIONES AL SISTEMA PARA EL RETIRO	0.00	0.00
5.1.1.4.4	APORTACIONES PARA SEGUROS	0.00	0.00
5.1.1.5	OTRAS PRESTACIONES SOCIALES Y ECONÓMICAS	0.00	0.00
5.1.1.5.1	CUOTAS PARA EL FONDO DE AHORRO Y FONDO DE TRABAJO	0.00	0.00
5.1.1.5.2	INDEMNIZACIONES	0.00	0.00
5.1.1.5.3	PRESTACIONES Y HABERES DE RETIRO	0.00	0.00
5.1.1.5.4	PRESTACIONES CONTRACTUALES	0.00	0.00
5.1.1.5.5	APOYOS A LA CAPACITACIÓN DE LOS SERVIDORES PÚBLICOS	0.00	0.00
5.1.1.5.9	OTRAS PRESTACIONES SOCIALES Y ECONÓMICAS	0.00	0.00

MUNICIPIO DE CHILA PUEBLA

NOTAS AL ESTADO DE ACTIVIDADES

Al 31 de Diciembre de 2018

(Cifras en pesos)

5.1.1.6	PAGO DE ESTÍMULOS A SERVIDORES PÚBLICOS	0.00	0.00
5.1.1.6.1	ESTIMULOS	0.00	0.00
5.1.1.6.2	RECOMPENSAS	0.00	0.00
5.1.1.7	PREVISIONES	0.00	0.00
5.1.2	MATERIALES Y SUMINISTROS	2,148,891.16	15.05
5.1.2.1	MATERIALES DE ADMINISTRACIÓN, EMISIÓN DE DOCUMENTOS Y ARTÍCULOS OFICIALES	423,174.13	2.96
5.1.2.1.1	MATERIALES, ÚTILES Y EQUIPOS MENORES DE OFICINA	130,747.61	0.92
5.1.2.1.2	MATERIALES Y ÚTILES DE IMPRESIÓN Y REPRODUCCIÓN	68,342.81	0.48
5.1.2.1.3	MATERIAL ESTADÍSTICO Y GEOGRÁFICO	0.00	0.00
5.1.2.1.4	MATERIALES, ÚTILES Y EQUIPOS MENORES DE TECNOLOGÍAS DE LA INFORMACIÓN Y COMUNICACIONES	0.00	0.00
5.1.2.1.5	MATERIAL IMPRESO E INFORMACIÓN DIGITAL	10,000.00	0.07
5.1.2.1.6	MATERIAL DE LIMPIEZA	26,133.71	0.18
5.1.2.1.7	MATERIALES Y ÚTILES DE ENSEÑANZA	0.00	0.00
5.1.2.1.8	MATERIALES PARA EL REGISTRO E IDENTIFICACIÓN DE BIENES Y PERSONAS	187,950.00	1.32
5.1.2.2	ALIMENTOS Y UTENSILIOS	135,665.07	0.95
5.1.2.2.1	PRODUCTOS ALIMENTICIOS PARA PERSONAS	128,652.16	0.90
5.1.2.2.2	PRODUCTOS ALIMENTICIOS PARA ANIMALES	0.00	0.00
5.1.2.2.3	UTENSILIOS PARA EL SERVICIO DE ALIMENTACIÓN	7,012.91	0.05
5.1.2.3	MATERIAS PRIMAS Y MATERIALES DE PRODUCCIÓN Y COMERCIALIZACIÓN	0.00	0.00
5.1.2.3.1	PRODUCTOS ALIMENTICIOS, AGROPECUARIOS Y FORESTALES ADQUIRIDOS COMO MATERIA PRIMA	0.00	0.00
5.1.2.3.2	INSUMOS TEXTILES ADQUIRIDOS COMO MATERIA PRIMA	0.00	0.00
5.1.2.3.3	PRODUCTOS DE PAPEL, CARTÓN E IMPRESOS ADQUIRIDOS COMO MATERIA PRIMA	0.00	0.00
5.1.2.3.4	COMBUSTIBLES, LUBRICANTES, ADITIVOS, CARBÓN Y SUS DERIVADOS ADQUIRIDOS COMO MATERIA PRIMA	0.00	0.00
5.1.2.3.5	PRODUCTOS QUÍMICOS, FARMACÉUTICOS Y DE LABORATORIO ADQUIRIDOS COMO MATERIA PRIMA	0.00	0.00
5.1.2.3.6	PRODUCTOS METÁLICOS Y A BASE DE MINERALES NO METÁLICOS ADQUIRIDOS COMO MATERIA PRIMA	0.00	0.00
5.1.2.3.7	PRODUCTOS DE CUERO, PIEL, PLÁSTICO Y HULE ADQUIRIDOS COMO MATERIA PRIMA	0.00	0.00
5.1.2.3.8	MERCANCÍAS ADQUIRIDAS PARA SU COMERCIALIZACIÓN	0.00	0.00
5.1.2.3.9	OTROS PRODUCTOS ADQUIRIDOS COMO MATERIA PRIMA	0.00	0.00
5.1.2.4	MATERIALES Y ARTÍCULOS DE CONSTRUCCIÓN Y DE REPARACIÓN	83,653.67	0.59
5.1.2.4.1	PRODUCTOS MINERALES NO METÁLICOS	0.00	0.00
5.1.2.4.2	CEMENTO Y PRODUCTOS DE CONCRETO	1,850.00	0.01
5.1.2.4.3	CAL, YESO Y PRODUCTOS DE YESO	0.00	0.00
5.1.2.4.4	MADERA Y PRODUCTOS DE MADERA	0.00	0.00
5.1.2.4.5	VIDRIO Y PRODUCTOS DE VIDRIO	0.00	0.00
5.1.2.4.6	MATERIAL ELÉCTRICO Y ELECTRÓNICO	0.00	0.00
5.1.2.4.7	ARTÍCULOS METÁLICOS PARA LA CONSTRUCCIÓN	0.00	0.00
5.1.2.4.8	MATERIALES COMPLEMENTARIOS	0.00	0.00

MUNICIPIO DE CHILA PUEBLA

NOTAS AL ESTADO DE ACTIVIDADES

Al 31 de Diciembre de 2018

(Cifras en pesos)

5.1.2.4.9	OTROS MATERIALES Y ARTÍCULOS DE CONSTRUCCIÓN Y REPARACIÓN	81,803.67	0.57
5.1.2.5	PRODUCTOS QUÍMICOS, FARMACÉUTICOS Y DE LABORATORIO	38,589.56	0.27
5.1.2.5.1	PRODUCTOS QUÍMICOS BÁSICOS	0.00	0.00
5.1.2.5.2	FERTILIZANTES, PESTICIDAS Y OTROS AGROQUÍMICOS	0.00	0.00
5.1.2.5.3	MEDICINAS Y PRODUCTOS FARMACÉUTICOS	38,589.56	0.27
5.1.2.5.4	MATERIALES, ACCESORIOS Y SUMINISTROS MÉDICOS	0.00	0.00
5.1.2.5.5	MATERIALES, ACCESORIOS Y SUMINISTROS DE LABORATORIO	0.00	0.00
5.1.2.5.6	FIBRAS SINTÉTICAS, HULES, PLÁSTICOS Y DERIVADOS	0.00	0.00
5.1.2.5.9	OTROS PRODUCTOS QUÍMICOS	0.00	0.00
5.1.2.6	COMBUSTIBLES, LUBRICANTES Y ADITIVOS	1,320,521.07	9.25
5.1.2.6.1	COMBUSTIBLES, LUBRICANTES Y ADITIVOS	1,320,521.07	9.25
5.1.2.6.1.1	COMBUSTIBLES	1,317,026.07	9.22
5.1.2.6.1.2	LUBRICANTES Y ADITIVOS	3,495.00	0.02
5.1.2.6.2	CARBÓN Y SUS DERIVADOS	0.00	0.00
5.1.2.7	VESTUARIO, BLANCOS, PRENDAS DE PROTECCIÓN Y ARTÍCULOS DEPORTIVOS	44,060.47	0.31
5.1.2.7.1	VESTUARIO Y UNIFORMES	36,173.32	0.25
5.1.2.7.2	PRENDAS DE SEGURIDAD Y PROTECCIÓN PERSONAL	3,550.01	0.02
5.1.2.7.3	ARTÍCULOS DEPORTIVOS	337.00	0.00
5.1.2.7.4	PRODUCTOS TEXTILES	0.00	0.00
5.1.2.7.5	BLANCOS Y OTROS PRODUCTOS TEXTILES, EXCEPTO PRENDAS DE VESTIR	4,000.14	0.03
5.1.2.8	MATERIALES Y SUMINISTROS PARA SEGURIDAD	9,976.00	0.07
5.1.2.8.1	SUSTANCIAS Y MATERIALES EXPLOSIVOS	0.00	0.00
5.1.2.8.2	MATERIALES DE SEGURIDAD PÚBLICA	9,976.00	0.07
5.1.2.8.3	PRENDAS DE PROTECCIÓN PARA SEGURIDAD PÚBLICA	0.00	0.00
5.1.2.9	HERRAMIENTAS, REFACCIONES Y ACCESORIOS MENORES	93,251.19	0.65
5.1.2.9.1	HERRAMIENTAS MENORES	79,536.40	0.56
5.1.2.9.2	REFACCIONES Y ACCESORIOS MENORES DE EDIFICIOS	0.00	0.00
5.1.2.9.3	REFACCIONES Y ACCESORIOS MENORES DE MOBILIARIO Y EQUIPO DE ADMINISTRACIÓN, EDUCACIONAL Y RECREATIVO	0.00	0.00
5.1.2.9.4	REFACCIONES Y ACCESORIOS MENORES DE EQUIPO DE CÓMPUTO Y TECNOLOGÍAS DE LA INFORMACIÓN	514.58	0.00
5.1.2.9.5	REFACCIONES Y ACCESORIOS MENORES DE EQUIPO E INSTRUMENTAL MÉDICO Y DE LABORATORIO	0.00	0.00
5.1.2.9.6	REFACCIONES Y ACCESORIOS MENORES DE EQUIPO DE TRANSPORTE	13,200.21	0.09
5.1.2.9.7	REFACCIONES Y ACCESORIOS MENORES DE EQUIPO DE DEFENSA Y SEGURIDAD	0.00	0.00
5.1.2.9.8	REFACCIONES Y ACCESORIOS MENORES DE MAQUINARIA Y OTROS EQUIPOS	0.00	0.00
5.1.2.9.9	REFACCIONES Y ACCESORIOS MENORES OTROS BIENES MUEBLES	0.00	0.00
5.1.3	SERVICIOS GENERALES	6,362,141.82	44.56
5.1.3.1	SERVICIOS BÁSICOS	2,510,989.45	17.59

MUNICIPIO DE CHILA PUEBLA

NOTAS AL ESTADO DE ACTIVIDADES

Al 31 de Diciembre de 2018

(Cifras en pesos)

5.1.3.1.1	ENERGÍA ELÉCTRICA	2,478,310.73	17.36
5.1.3.1.2	GAS	1,792.00	0.01
5.1.3.1.3	AGUA	1,962.72	0.01
5.1.3.1.4	TELEFONÍA TRADICIONAL	25,924.00	0.18
5.1.3.1.5	TELEFONÍA CELULAR	0.00	0.00
5.1.3.1.6	SERVICIOS DE TELECOMUNICACIONES Y SATÉLITES	0.00	0.00
5.1.3.1.7	SERVICIOS DE ACCESO DE INTERNET, REDES Y PROCESAMIENTO DE INFORMACIÓN	3,000.00	0.02
5.1.3.1.8	SERVICIOS POSTALES Y TELEGRÁFICOS	0.00	0.00
5.1.3.1.9	SERVICIOS INTEGRALES Y OTROS SERVICIOS	0.00	0.00
5.1.3.2	SERVICIOS DE ARRENDAMIENTO	244,772.75	1.71
5.1.3.2.1	ARRENDAMIENTO DE TERRENOS	0.00	0.00
5.1.3.2.2	ARRENDAMIENTO DE EDIFICIOS	0.00	0.00
5.1.3.2.3	ARRENDAMIENTO DE MOBILIARIO Y EQUIPO DE ADMINISTRACIÓN, EDUCACIONAL Y RECREATIVO	0.00	0.00
5.1.3.2.4	ARRENDAMIENTO DE EQUIPO E INSTRUMENTAL MÉDICO Y DE LABORATORIO	0.00	0.00
5.1.3.2.5	ARRENDAMIENTO DE EQUIPO DE TRANSPORTE	4,640.00	0.03
5.1.3.2.6	ARRENDAMIENTO DE MAQUINARIA, OTROS EQUIPOS Y HERRAMIENTAS	46,566.00	0.33
5.1.3.2.7	ARRENDAMIENTO DE ACTIVOS INTANGIBLES	0.00	0.00
5.1.3.2.8	ARRENDAMIENTO FINANCIERO	0.00	0.00
5.1.3.2.9	OTROS ARRENDAMIENTOS	193,566.75	1.36
5.1.3.3	SERVICIOS PROFESIONALES, CIENTÍFICOS Y TÉCNICOS Y OTROS SERVICIOS	789,357.83	5.53
5.1.3.3.1	SERVICIOS LEGALES, DE CONTABILIDAD, AUDITORÍA Y RELACIONADOS	430,188.70	3.01
5.1.3.3.2	SERVICIOS DE DISEÑO, ARQUITECTURA, INGENIERÍA Y ACTIVIDADES RELACIONADAS	5,385.00	0.04
5.1.3.3.3	SERVICIOS DE CONSULTORÍA ADMINISTRATIVA, PROCESOS, TÉCNICA Y EN TECNOLOGÍAS DE LA INFORMACIÓN	4,050.85	0.03
5.1.3.3.3.1	SERVICIOS DE INFORMÁTICA	4,050.85	0.03
5.1.3.3.4	SERVICIOS DE CAPACITACIÓN	44,841.28	0.31
5.1.3.3.5	SERVICIOS DE INVESTIGACIÓN CIENTÍFICA Y DESARROLLO	0.00	0.00
5.1.3.3.6	SERVICIOS DE APOYO ADMINISTRATIVO, FOTOCOPIADO E IMPRESIÓN	0.00	0.00
5.1.3.3.7	SERVICIOS DE PROTECCIÓN Y SEGURIDAD	0.00	0.00
5.1.3.3.8	SERVICIOS DE VIGILANCIA	0.00	0.00
5.1.3.3.9	SERVICIOS PROFESIONALES, CIENTÍFICOS Y TÉCNICOS INTEGRALES	304,892.00	2.14
5.1.3.4	SERVICIOS FINANCIEROS, BANCARIOS Y COMERCIALES	35,507.58	0.25
5.1.3.4.1	SERVICIOS FINANCIEROS Y BANCARIOS	11,391.81	0.08
5.1.3.4.2	SERVICIOS DE COBRANZA, INVESTIGACIÓN CREDITICIA Y SIMILAR	0.00	0.00
5.1.3.4.3	SERVICIOS DE RECAUDACIÓN, TRASLADO Y CUSTODIA DE VALORES	0.00	0.00
5.1.3.4.4	SEGUROS DE RESPONSABILIDAD PATRIMONIAL Y FIANZAS	0.00	0.00
5.1.3.4.5	SEGUROS DE BIENES PATRIMONIALES	22,549.77	0.16
5.1.3.4.6	ALMACENAJE, ENVASE Y EMBALAJE	0.00	0.00
5.1.3.4.7	FLETES Y MANIOBRAS	1,566.00	0.01
5.1.3.4.8	COMISIONES POR VENTAS	0.00	0.00
5.1.3.4.9	SERVICIOS FINANCIEROS, BANCARIOS Y COMERCIALES INTEGRALES	0.00	0.00

MUNICIPIO DE CHILA PUEBLA

NOTAS AL ESTADO DE ACTIVIDADES

Al 31 de Diciembre de 2018

(Cifras en pesos)

5.1.3.5	SERVICIOS DE INSTALACIÓN, REPARACIÓN, MANTENIMIENTO Y CONSERVACIÓN	642,741.28	4.50
5.1.3.5.1	CONSERVACIÓN Y MANTENIMIENTO MENOR DE INMUEBLES	230,480.53	1.61
5.1.3.5.2	INSTALACIÓN, REPARACIÓN Y MANTENIMIENTO DE MOBILIARIO Y EQUIPO DE ADMÓN., EDUCACIONAL Y RECREACIÓN	9,000.00	0.06
5.1.3.5.3	INSTALACIÓN, REPARACIÓN Y MANTENIMIENTO DE EQUIPO DE CÓMPUTO Y TECNOLOGÍAS DE LA INFORMACIÓN	9,550.00	0.07
1.3.5.4	INSTALACIÓN, REPARACIÓN Y MANTENIMIENTO DE EQUIPO E INSTRUMENTAL MÉDICO Y DE LABORATORIO	0.00	0.00
5.1.3.5.5	REPARACIÓN Y MANTENIMIENTO DE EQUIPO DE TRANSPORTE	375,574.75	2.63
5.1.3.5.6	REPARACIÓN Y MANTENIMIENTO DE EQUIPO DE DEFENSA Y SEGURIDAD	0.00	0.00
5.1.3.5.7	INSTALACIÓN, REPARACIÓN Y MANTENIMIENTO DE MAQUINARIA, OTROS EQUIPOS Y HERRAMIENTA	2,940.00	0.02
5.1.3.5.8	SERVICIOS DE LIMPIEZA Y MANEJO DE DESECHOS	15,196.00	0.11
5.1.3.5.9	SERVICIOS DE JARDINERÍA Y FUMIGACIÓN	0.00	0.00
5.1.3.6	SERVICIOS DE COMUNICACIÓN SOCIAL Y PUBLICIDAD	74,372.38	0.52
5.1.3.6.1	DIFUSIÓN POR RADIO, TELEVISIÓN Y OTROS MEDIOS DE MENSAJES SOBRE PROGRAM. Y ACTIVIDAD. GUBERNAMENTALES	33,596.34	0.24
5.1.3.6.2	DIFUSIÓN POR RADIO, TELEVISIÓN Y OTROS MEDIOS DE MENSAJES COMERC. PARA PROMO. LA VENTA DE Bienes o SERVICIOS	0.00	0.00
5.1.3.6.3	SERVICIOS DE CREATIVIDAD, PREPRODUCCIÓN Y PRODUCCIÓN DE PUBLICIDAD, EXCEPTO INTERNET	0.00	0.00
5.1.3.6.4	SERVICIOS DE REVELADO DE FOTOGRAFÍAS	0.00	0.00
5.1.3.6.5	SERVICIOS DE LA INDUSTRIA FÍLMICA, DEL SONIDO Y DEL VIDEO	0.00	0.00
5.1.3.6.6	SERVICIO DE CREACIÓN Y DIFUSIÓN DE CONTENIDO EXCLUSIVAMENTE A TRAVÉS DE INTERNET	3,070.00	0.02
5.1.3.6.9	OTROS SERVICIOS DE INFORMACIÓN	37,706.04	0.26
5.1.3.7	SERVICIOS DE TRASLADO Y VIÁTICOS	120,614.53	0.84
5.1.3.7.1	PASAJES AÉREOS	0.00	0.00
5.1.3.7.1.1	PASAJES AÉREOS NACIONALES	0.00	0.00
5.1.3.7.1.2	PASAJES AÉREOS INTERNACIONALES	0.00	0.00
5.1.3.7.2	PASAJES TERRESTRES	1,728.00	0.01
5.1.3.7.2.1	PASAJES TERRESTRES NACIONALES	1,728.00	0.01
5.1.3.7.2.2	PASAJES TERRESTRES INTERNACIONALES	0.00	0.00
5.1.3.7.3	PASAJES MARÍTIMOS, LACUSTRES Y FLUVIALES	0.00	0.00
5.1.3.7.4	AUTOTRANSPORTE	0.00	0.00
5.1.3.7.5	VIÁTICOS EN EL PAÍS	118,886.53	0.83
5.1.3.7.6	VIÁTICOS EN EL EXTRANJERO	0.00	0.00
5.1.3.7.7	GASTOS DE INSTALACIÓN Y TRASLADO DE MENAJE	0.00	0.00
5.1.3.7.8	SERVICIOS INTEGRALES DE TRASLADO Y VIÁTICOS	0.00	0.00
5.1.3.7.9	OTROS SERVICIOS DE TRASLADO Y HOSPEDAJE	0.00	0.00
5.1.3.8	SERVICIOS OFICIALES	1,830,529.53	12.82

MUNICIPIO DE CHILA PUEBLA

NOTAS AL ESTADO DE ACTIVIDADES

Al 31 de Diciembre de 2018

(Cifras en pesos)

5.1.3.8.1	GASTOS DE CEREMONIAL	23,463.84	0.16
5.1.3.8.2	GASTOS DE ORDEN SOCIAL Y CULTURAL	1,807,065.69	12.66
5.1.3.8.3	CONGRESOS Y CONVENCIONES	0.00	0.00
5.1.3.8.4	EXPOSICIONES	0.00	0.00
5.1.3.8.5	GASTOS DE REPRESENTACIÓN	0.00	0.00
5.1.3.9	OTROS SERVICIOS GENERALES	113,256.49	0.79
5.1.3.9.1	SERVICIOS FUNERARIOS Y DE CEMENTERIOS	0.00	0.00
5.1.3.9.2	IMPUESTOS Y DERECHOS	4,292.00	0.03
5.1.3.9.3	IMPUESTOS Y DERECHOS DE IMPORTACIÓN	0.00	0.00
5.1.3.9.4	SENTENCIAS Y RESOLUCIONES POR JUDICIALES AUTORIDAD COMPETENTE	0.00	0.00
5.1.3.9.5	PENAS, MULTAS, ACCESORIOS Y ACTUALIZACIONES	0.00	0.00
5.1.3.9.6	OTROS GASTOS POR RESPONSABILIDADES	0.00	0.00
5.1.3.9.8	IMPUESTO SOBRE NÓMINAS Y OTROS QUE SE DERIVEN DE UNA RELACIÓN LABORAL	93,588.00	0.66
5.1.3.9.9	OTROS SERVICIOS GENERALES	15,376.49	0.11
5.2	TRANSFERENCIAS, ASIGNACIONES, SUBSIDIOS Y OTRAS AYUDAS	806,832.72	5.65
5.2.1	TRANSFERENCIAS INTERNAS Y ASIGNACIONES AL SECTOR PÚBLICO	12,300.00	0.09
5.2.1.1	ASIGNACIONES AL SECTOR PÚBLICO	0.00	0.00
5.2.1.1.1	ASIGNACIONES PRESUPUESTARIAS AL PODER EJECUTIVO	0.00	0.00
5.2.1.1.2	ASIGNACIONES PRESUPUESTARIAS AL PODER LEGISLATIVO	0.00	0.00
5.2.1.1.3	ASIGNACIONES PRESUPUESTARIAS AL PODER JUDICIAL	0.00	0.00
5.2.1.1.4	ASIGNACIONES PRESUPUESTARIAS A ÓRGANOS AUTÓNOMOS	0.00	0.00
5.2.1.2	TRANSFERENCIAS INTERNAS AL SECTOR PÚBLICO	12,300.00	0.09
5.2.1.2.5	TRANSFERENCIAS OTORGADAS A ENTIDADES PARAESTATALES NO EMPRESARIALES Y NO FINANCIERAS	12,300.00	0.09
5.2.1.2.6	TRANSFERENCIAS INTERNAS OTORGADAS A ENTIDADES PARAESTATALES EMPRESARIALES Y NO FINANCIERAS	0.00	0.00
5.2.1.2.7	TRANSFERENCIAS INTERNAS OTORGADAS A FIDEICOMISOS PÚBLICOS EMPRESARIALES Y NO FINANCIERAS	0.00	0.00
5.2.1.2.8	TRANSFERENCIAS INTERNAS OTORGADAS A INSTITUCIONES PARAESTATALES PÚBLICAS FINANCIERAS	0.00	0.00
5.2.1.2.9	TRANSFERENCIAS INTERNAS OTORGADAS A FIDEICOMISOS PÚBLICOS FINANCIEROS	0.00	0.00
5.2.2	TRANSFERENCIAS AL RESTO DEL SECTOR PÚBLICO	0.00	0.00
5.2.2.1	TRANSFERENCIAS A ENTIDADES PARAESTATALES	0.00	0.00
5.2.2.1.1	TRANSFERENCIAS OTORGADAS A ENTIDADES PARAESTATALES NO EMPRESARIALES Y NO FINANCIERAS	0.00	0.00
5.2.2.1.2	TRANSFERENCIAS OTORGADAS PARA ENTIDADES PARAESTATALES EMPRESARIALES Y NO FINANCIERAS	0.00	0.00
5.2.2.1.3	TRANSFERENCIAS OTORGADAS PARA INSTITUCIONES PARAESTATALES PÚBLICAS FINANCIERAS	0.00	0.00

MUNICIPIO DE CHILA PUEBLA

NOTAS AL ESTADO DE ACTIVIDADES

Al 31 de Diciembre de 2018

(Cifras en pesos)

5.2.2.2	TRANSFERENCIAS A ENTIDADES FEDERATIVAS Y MUNICIPIOS	0.00	0.00
5.2.2.2.4	TRANSFERENCIAS OTORGADAS A ENTIDADES FEDERATIVAS Y MUNICIPIOS	0.00	0.00
5.2.2.2.4.1	A ENTIDADES FEDERATIVAS	0.00	0.00
5.2.2.2.4.2	A MUNICIPIOS	0.00	0.00
5.2.2.2.5	TRANSFERENCIAS A FIDEICOMISOS DE ENTIDADES FEDERATIVAS Y MUNICIPIOS	0.00	0.00
5.2.3	SUBSIDIOS Y SUBVENCIONES	0.00	0.00
5.2.3.1	SUBSIDIOS	0.00	0.00
5.2.3.1.1	SUBSIDIOS A LA PRODUCCIÓN	0.00	0.00
5.2.3.1.1.1	A ENTIDADES EMPRESARIALES NO FINANCIERAS DEL SECTOR PRIVADO	0.00	0.00
5.2.3.1.1.2	A ENTIDADES EMPRESARIALES NO FINANCIERAS DEL SECTOR PÚBLICO	0.00	0.00
5.2.3.1.2	SUBSIDIOS A LA DISTRIBUCIÓN	0.00	0.00
5.2.3.1.2.1	A ENTIDADES EMPRESARIALES NO FINANCIERAS DEL SECTOR PRIVADO	0.00	0.00
5.2.3.1.2.2	A ENTIDADES EMPRESARIALES NO FINANCIERAS DEL SECTOR PÚBLICO	0.00	0.00
5.2.3.1.3	SUBSIDIOS A LA INVERSIÓN	0.00	0.00
5.2.3.1.3.1	A ENTIDADES EMPRESARIALES NO FINANCIERAS DEL SECTOR PRIVADO	0.00	0.00
5.2.3.1.3.2	A ENTIDADES EMPRESARIALES NO FINANCIERAS DEL SECTOR PÚBLICO	0.00	0.00
5.2.3.1.4	SUBSIDIOS A LA PRESTACIÓN DE SERVICIOS PÚBLICOS	0.00	0.00
5.2.3.1.4.1	A ENTIDADES EMPRESARIALES NO FINANCIERAS DEL SECTOR PRIVADO	0.00	0.00
5.2.3.1.4.2	A ENTIDADES EMPRESARIALES NO FINANCIERAS DEL SECTOR PÚBLICO	0.00	0.00
5.2.3.1.5	SUBSIDIOS PARA CUBRIR DIFERENCIALES DE TASA DE INTERÉS	0.00	0.00
5.2.3.1.5.1	A ENTIDADES EMPRESARIALES FINANCIERAS DEL SECTOR PRIVADO	0.00	0.00
5.2.3.1.5.2	A ENTIDADES EMPRESARIALES FINANCIERAS DEL SECTOR PÚBLICO	0.00	0.00
5.2.3.1.6	SUBSIDIOS A LA VIVIENDA	0.00	0.00
5.2.3.1.6.1	A ENTIDADES EMPRESARIALES NO FINANCIERAS DEL SECTOR PRIVADO	0.00	0.00
5.2.3.1.6.2	A ENTIDADES EMPRESARIALES NO FINANCIERAS DEL SECTOR PÚBLICO	0.00	0.00
5.2.3.1.8	SUBSIDIOS A ENTIDADES FEDERATIVAS Y MUNICIPIOS	0.00	0.00
5.2.3.1.9	OTROS SUBSIDIOS	0.00	0.00
5.2.3.2	SUBVENCIONES	0.00	0.00
5.2.3.2.7	SUBVENCIONES AL CONSUMO	0.00	0.00
5.2.4	AYUDAS SOCIALES	698,515.96	4.89
5.2.4.1	AYUDAS SOCIALES A PERSONAS	214,834.96	1.50
5.2.4.2	BECAS	0.00	0.00
5.2.4.3	AYUDAS SOCIALES A INSTITUCIONES	483,681.00	3.39
5.2.4.3.3	AYUDAS SOCIALES A INSTITUCIONES DE ENSEÑANZA	239,798.15	1.68
5.2.4.3.4	AYUDAS SOCIALES A ACTIVIDADES CIENTÍFICAS O ACADÉMICAS	0.00	0.00
5.2.4.3.5	AYUDAS SOCIALES A INSTITUCIONES SIN FINES DE LUCRO	243,882.85	1.71
5.2.4.3.6	AYUDAS SOCIALES A COOPERATIVAS	0.00	0.00

MUNICIPIO DE CHILA PUEBLA

NOTAS AL ESTADO DE ACTIVIDADES

Al 31 de Diciembre de 2018

(Cifras en pesos)

5.2.4.3.7	AYUDAS SOCIALES A ENTIDADES DE INTERÉS PÚBLICO	0.00	0.00
5.2.4.4	AYUDAS SOCIALES POR DESASTRES NATURALES Y OTROS SINIESTROS	0.00	0.00
5.2.5	PENSIONES Y JUBILACIONES	0.00	0.00
5.2.5.1	PENSIONES	0.00	0.00
5.2.5.2	JUBILACIONES	0.00	0.00
5.2.5.9	OTRAS PENSIONES Y JUBILACIONES	0.00	0.00
5.2.6	TRANSFERENCIAS A FIDEICOMISOS, MANDATOS Y CONTRATOS ANÁLOGOS	0.00	0.00
2.6.1	TRANSFERENCIAS A FIDEICOMISOS, MANDATOS Y CONTRATOS ANÁLOGOS AL GOBIERNO	0.00	0.00
5.2.6.1.1	EJECUTIVO	0.00	0.00
5.2.6.1.2	LEGISLATIVO	0.00	0.00
5.2.6.1.3	JUDICIAL	0.00	0.00
5.2.6.2	TRANSFERENCIAS A FIDEICOMISOS, MANDATOS Y CONTRATOS ANÁLOGOS A ENTIDADES PARAESTATALES	0.00	0.00
5.2.6.2.1	NO EMPRESARIALES Y NO FINANCIERAS	0.00	0.00
5.2.6.2.2	EMPRESARIALES Y NO FINANCIERAS	0.00	0.00
5.2.6.3	TRANSFERENCIAS A FIDEICOMISOS DE INSTITUCIONES PÚBLICAS FINANCIERAS	0.00	0.00
5.2.7	TRANSFERENCIAS A LA SEGURIDAD SOCIAL	96,016.76	0.67
5.2.7.1	TRANSFERENCIAS POR OBLIGACIONES DE LEY	96,016.76	0.67
5.2.8	DONATIVOS	0.00	0.00
5.2.8.1	DONATIVOS A INSTITUCIONES SIN FINES DE LUCRO	0.00	0.00
5.2.8.2	DONATIVOS A ENTIDADES FEDERATIVAS Y MUNICIPIOS	0.00	0.00
5.2.8.3	DONATIVOS A FIDEICOMISOS, MANDATOS Y CONTRATOS ANÁLOGOS PRIVADOS	0.00	0.00
5.2.8.4	DONATIVOS A FIDEICOMISOS, MANDATOS Y CONTRATOS ANÁLOGOS ESTATALES	0.00	0.00
2.8.5	DONATIVOS INTERNACIONALES	0.00	0.00
5.2.9	TRANSFERENCIAS AL EXTERIOR	0.00	0.00
5.2.9.1	TRANSFERENCIAS AL EXTERIOR A GOBIERNOS EXTRANJEROS Y ORGANISMOS INTERNACIONALES	0.00	0.00
5.2.9.1.1	TRANSFERENCIAS A GOBIERNOS EXTRANJEROS	0.00	0.00
5.2.9.1.2	TRANSFERENCIAS PARA ORGANISMOS INTERNACIONALES	0.00	0.00
5.2.9.2	TRANSFERENCIAS AL SECTOR PRIVADO EXTERNO	0.00	0.00
5.3	PARTICIPACIONES Y APORTACIONES	0.00	0.00
5.3.1	PARTICIPACIONES	0.00	0.00
5.3.1.1	PARTICIPACIONES DE LA FEDERACIÓN A ENTIDADES FEDERATIVAS Y MUNICIPIOS	0.00	0.00
5.3.1.1.1	FONDO GENERAL DE PARTICIPACIONES	0.00	0.00
5.3.1.1.2	FONDO DE FOMENTO MUNICIPAL	0.00	0.00
5.3.1.1.4	OTROS CONCEPTOS PARTICIPABLES DE LA FEDERACIÓN A ENTIDADES FEDERATIVAS	0.00	0.00
5.3.1.1.5	OTROS CONCEPTOS PARTICIPABLES DE LA FEDERACIÓN A MUNICIPIOS	0.00	0.00
5.3.1.1.6	CONVENIOS DE COLABORACIÓN ADMINISTRATIVA	0.00	0.00
5.3.1.2	PARTICIPACIONES DE LAS ENTIDADES FEDERATIVAS A LOS MUNICIPIOS	0.00	0.00
5.3.2	APORTACIONES	0.00	0.00
5.3.2.1	APORTACIONES DE LA FEDERACIÓN A ENTIDADES FEDERATIVAS Y MUNICIPIOS	0.00	0.00
5.3.2.1.1	APORTACIONES DE LA FEDERACIÓN A LAS	0.00	0.00

MUNICIPIO DE CHILA PUEBLA

NOTAS AL ESTADO DE ACTIVIDADES

Al 31 de Diciembre de 2018

(Cifras en pesos)

	ENTIDADES FEDERATIVAS		
5.3.2.1.2	APORTACIONES DE LA FEDERACIÓN A MUNICIPIOS	0.00	0.00
5.3.2.1.4	APORTACIONES PREVISTAS EN LEYES Y DECRETOS AL SISTEMA DE PROTECCIÓN SOCIAL	0.00	0.00
5.3.2.1.5	APORTACIONES PREVISTAS EN LEYES Y DECRETOS COMPENSATORIAS A ENTIDADES FEDERATIVAS Y MUNICIPIOS	0.00	0.00
5.3.2.2	APORTACIONES DE LAS ENTIDADES FEDERATIVAS A LOS MUNICIPIOS	0.00	0.00
3.3	CONVENIOS	0.00	0.00
5.3.3.1	CONVENIOS DE REASIGNACIÓN	0.00	0.00
5.3.3.2	CONVENIOS DE DESCENTRALIZACIÓN Y OTROS	0.00	0.00
5.3.3.2.2	CONVENIOS DE DESCENTRALIZACIÓN	0.00	0.00
5.3.3.2.3	OTROS CONVENIOS	0.00	0.00
5.4	INTERESES, COMISIONES Y OTROS GASTOS DE LA DEUDA PÚBLICA	0.00	0.00
5.4.1	INTERESES DE LA DEUDA PÚBLICA	0.00	0.00
5.4.1.1	INTERESES DE LA DEUDA PÚBLICA INTERNA	0.00	0.00
5.4.1.1.1	INTERESES DE LA DEUDA INTERNA CON INSTITUCIONES DE CRÉDITO	0.00	0.00
5.4.1.1.2	INTERESES DERIVADOS DE LA COLOCACIÓN DE TÍTULOS Y VALORES	0.00	0.00
5.4.1.1.3	INTERESES POR ARRENDAMIENTOS FINANCIEROS NACIONALES	0.00	0.00
5.4.1.2	INTERESES DE LA DEUDA PÚBLICA EXTERNA	0.00	0.00
5.4.1.2.4	INTERESES DE LA DEUDA EXTERNA CON INSTITUCIONES DE CRÉDITO	0.00	0.00
5.4.1.2.5	INTERESES DE LA DEUDA DE ORGANISMOS FINANCIEROS INTERNACIONALES	0.00	0.00
5.4.1.2.6	INTERESES DE LA DEUDA BILATERAL	0.00	0.00
5.4.1.2.7	INTERESES DERIVADOS DE LA COLOCACIÓN DE TÍTULOS Y VALORES EN EL EXTERIOR	0.00	0.00
4.1.2.8	INTERESES POR ARRENDAMIENTOS FINANCIEROS INTERNACIONALES	0.00	0.00
5.4.2	COMISIONES DE LA DEUDA PÚBLICA	0.00	0.00
5.4.2.1	COMISIONES DE LA DEUDA PÚBLICA INTERNA	0.00	0.00
5.4.2.2	COMISIONES DE LA DEUDA PÚBLICA EXTERNA	0.00	0.00
5.4.3	GASTOS DE LA DEUDA PÚBLICA	0.00	0.00
5.4.3.1	GASTOS DE LA DEUDA PÚBLICA INTERNA	0.00	0.00
5.4.3.2	GASTOS DE LA DEUDA PÚBLICA EXTERNA	0.00	0.00
5.4.4	COSTO POR COBERTURAS	0.00	0.00
5.4.4.1	COSTO POR COBERTURAS	0.00	0.00
5.4.4.1.1	COSTOS POR COBERTURA DE LA DEUDA PÚBLICA INTERNA	0.00	0.00
5.4.4.1.2	COSTOS POR COBERTURA DE LA DEUDA PÚBLICA EXTERNA	0.00	0.00
5.4.5	APOYOS FINANCIEROS	0.00	0.00
5.4.5.1	APOYOS FINANCIEROS A INTERMEDIARIOS	0.00	0.00
5.4.5.2	APOYO FINANCIEROS A AHORRADORES Y DEUDORES DEL SISTEMA FINANCIERO NACIONAL	0.00	0.00
5.5	OTROS GASTOS Y PÉRDIDAS EXTRAORDINARIAS	0.00	0.00
5.5.1	ESTIMACIONES, DEPRECIACIONES, DETERIOROS, OBSOLESCENCIAS Y AMORTIZACIONES	0.00	0.00
5.5.1.1	ESTIMACIONES POR PÉRDIDAS O DETERIOROS DE ACTIVOS CIRCULANTES	0.00	0.00
5.5.1.2	ESTIMACIONES POR PÉRDIDAS O DETERIOROS	0.00	0.00

MUNICIPIO DE CHILA PUEBLA

NOTAS AL ESTADO DE ACTIVIDADES

Al 31 de Diciembre de 2018

(Cifras en pesos)

	DE ACTIVOS NO CIRCULANTES		
5.5.1.3	DEPRECIACIÓN DE BIENES INMUEBLES	0.00	0.00
5.5.1.4	DEPRECIACIÓN DE INFRAESTRUCTURA	0.00	0.00
5.5.1.5	DEPRECIACIÓN DE BIENES MUEBLES	0.00	0.00
5.5.1.6	DETERIORO DE LOS ACTIVOS BIOLÓGICOS	0.00	0.00
5.5.1.7	AMORTIZACIÓN DE ACTIVOS INTANGIBLES	0.00	0.00
5.5.1.8	DISMINUCIÓN DE BIENES POR PÉRDIDA, OBSOLESCENCIA Y DETERIORO	0.00	0.00
5.5.2	PROVISIONES	0.00	0.00
5.5.2.1	PROVISIONES DE PASIVOS A CORTO PLAZO	0.00	0.00
5.5.2.2	PROVISIONES DE PASIVOS A LARGO PLAZO	0.00	0.00
5.5.3	DISMINUCIONES DE INVENTARIOS	0.00	0.00
5.5.3.1	DISMINUCIONES DE INVENTARIOS DE MERCANCÍAS PARA VENTA	0.00	0.00
5.5.3.2	DISMINUCIONES DE INVENTARIOS DE MERCANCÍAS TERMINADAS	0.00	0.00
5.5.3.3	DISMINUCIONES DE INVENTARIOS DE MERCANCÍAS EN PROCESO DE ELABORACIÓN	0.00	0.00
5.5.3.4	DISMINUCIONES DE INVENTARIOS DE MATERIAS PRIMAS, MATERIALES Y SUMINISTROS PARA PRODUCCIÓN	0.00	0.00
5.5.3.5	DISMINUCIONES DE ALMACÉN DE MATERIALES Y SUMINISTROS DE CONSUMO	0.00	0.00
5.5.4	AUMENTO POR INSUFICIENCIA DE ESTIMACIONES POR PÉRDIDA O DETERIORO U OBSOLESCENCIA	0.00	0.00
5.5.4.1	AUMENTO POR INSUFICIENCIA DE ESTIMACIONES POR PÉRDIDA O DETERIORO U OBSOLESCENCIA	0.00	0.00
5.5.5	AUMENTO POR INSUFICIENCIA DE PROVISIONES	0.00	0.00
5.5.5.1	AUMENTO POR INSUFICIENCIA DE PROVISIONES	0.00	0.00
5.5.9	OTROS GASTOS	0.00	0.00
5.5.9.1	GASTOS DE EJERCICIOS ANTERIORES	0.00	0.00
5.5.9.2	PÉRDIDAS POR RESPONSABILIDADES	0.00	0.00
5.5.9.3	BONIFICACIONES Y DESCUENTOS OTORGADOS	0.00	0.00
5.5.9.4	DIFERENCIAS POR TIPO DE CAMBIO NEGATIVAS EN EFECTIVO Y EQUIVALENTES	0.00	0.00
5.5.9.5	DIFERENCIAS DE COTIZACIONES NEGATIVAS EN VALORES NEGOCIABLES	0.00	0.00
5.5.9.6	RESULTADOS POR POSICIÓN MONETARIA	0.00	0.00
5.5.9.7	PÉRDIDAS POR PARTICIPACIÓN PATRIMONIAL	0.00	0.00
5.5.9.9	OTROS GASTOS VARIOS	0.00	0.00
5.5.9.9.1	DIVIDENDOS Y RETIROS DE LAS CUASISOCIEDADES	0.00	0.00
5.6	INVERSIÓN PÚBLICA	747,737.90	5.24
5.6.1	INVERSIÓN PÚBLICA NO CAPITALIZABLE	747,737.90	5.24
5.6.1.1	CONSTRUCCIÓN EN BIENES NO CAPITALIZABLE	747,737.90	5.24
5.6.1.1.1	EDIFICACIÓN HABITACIONAL	0.00	0.00
5.6.1.1.2	EDIFICACIÓN NO HABITACIONAL	0.00	0.00
5.6.1.1.3	CONST. DE OBRAS PARA EL ABASTECIMIENTO DE AGUA, ELECTRICIDAD Y TELECOMUNICACIONES	0.00	0.00
5.6.1.1.4	DIVISIÓN DE TERRENOS Y CONSTRUCCIÓN DE OBRAS DE URBANIZACIÓN	747,737.90	5.24
5.6.1.1.5	CONSTRUCCIÓN DE VÍAS DE COMUNICACIÓN	0.00	0.00
5.6.1.1.6	OTRAS CONSTRUCCIONES DE INGENIERÍA CIVIL U OBRA PESADA	0.00	0.00
5.6.1.1.7	INSTALACIONES Y EQUIPOS EN	0.00	0.00

MUNICIPIO DE CHILA PUEBLA



NOTAS AL ESTADO DE ACTIVIDADES


Al 31 de Diciembre de 2018

(Cifras en pesos)

5.6.1.1.9	CONSTRUCCIONES		
	TRABAJOS DE ACABADOS EN EDIFICACIONES Y	0.00	0.00
	OTROS TRABAJOS ESPECIALIZADOS		
	TOTAL	14,278,564.64	100.00

Bajo protesta de decir verdad declaramos que los Estados Financieros y sus notas,
son razonablemente correctos y son responsabilidad del emisor.



VICTOR QUIJADA FLORES
PRESIDENTE MUNICIPAL
PRESIDENCIA MUNICIPAL
CHILA DE LA FLORES, PUEBLA
2018 - 2021


C. JESUS EDWIN TRUJILLO SOLÍS
SECRETARIO GENERAL


SECRETARIA GENERAL
CHILA DE LA FLORES, PUEBLA
2018 - 2021



C. RENE CARINO SANCHEZ
TESORERO MUNICIPAL
TESORERIA MUNICIPAL
CHILA DE LA FLORES, PUEBLA
2018 - 2021

MUNICIPIO DE CHILA PUEBLA

NOTAS AL ESTADO DE VARIACIÓN EN LA HACIENDA PÚBLICA/PATRIMONIO
Al 31 de Diciembre de 2018
(Cifras en pesos)

VPH-01 PATRIMONIO CONTRIBUIDO:

Cuenta	Nombre de la Cuenta	Saldo Inicial	Variación	Saldo Final	Tipo	Naturaleza
3.1.1	APORTACIONES	52,954,748.47	0.00	52,954,748.47		
3.1.2	DONACIONES DE CAPITAL	0.00	0.00	0.00		
3.1.3	ACTUALIZACIÓN DE LA HACIENDA PÚBLICA/PATRIMONIO	0.00	0.00	0.00		
	TOTAL	52,954,748.47	0.00	52,954,748.47		

VPH-02 PATRIMONIO GENERADO:

Cuenta	Nombre de la Cuenta	Saldo Inicial	Variación	Saldo Final	Procedencia
3.2.1	RESULTADOS DEL EJERCICIO (AHORRO / DESAHORRO)	-39,436.20	7,508,872.40	7,469,436.20	
3.2.2	RESULTADOS DE EJERCICIOS ANTERIORES	3,879,859.01	-362,571.21	3,517,287.80	
3.2.3	REVALÚOS	0.00	0.00	0.00	
3.2.3.1	REVALÚO DE BIENES INMUEBLES	0.00	0.00	0.00	
3.2.3.2	REVALÚO DE BIENES MUEBLES	0.00	0.00	0.00	
3.2.3.3	REVALÚO DE BIENES INTANGIBLES	0.00	0.00	0.00	
3.2.3.9	OTROS REVALÚOS	0.00	0.00	0.00	
3.2.4	RESERVAS	0.00	0.00	0.00	
3.2.4.1	RESERVAS DE PATRIMONIO	0.00	0.00	0.00	
3.2.4.2	RESERVAS TERRITORIALES	0.00	0.00	0.00	
3.2.4.3	RESERVAS POR CONTINGENCIAS	0.00	0.00	0.00	
3.2.5	RECTIFICACIONES DE RESULTADOS DE EJERCICIOS ANTERIORES	0.00	0.00	0.00	
3.2.5.1	CAMBIOS EN POLÍTICAS CONTABLES	0.00	0.00	0.00	
3.2.5.2	CAMBIOS POR ERRORES CONTABLES	0.00	0.00	0.00	
	TOTAL	3,840,422.81	7,146,301.19	10,986,724.00	

Bajo protesta de decir verdad declaramos que los Estados Financieros y sus notas,
son razonablemente correctos y son responsabilidad del emisor.



Víctor Quijada Flores

C. VÍCTOR QUIJADA FLORES

PRERIDENCIA MUNICIPAL
CHILA DE LA FLORES, PUEBLA
2018 - 2021

C. Jesús Edwin Trujillo Solís

C. JESUS EDWIN TRUJILLO SOLIS

SECRETARÍA GENERAL



SECRETARÍA GENERAL
CHILA DE LA FLORES, PUEBLA
2018 - 2021

C. RENE CARIÑO SANCHEZ
TESORERO MUNICIPAL

TESORERÍA MUNICIPAL
CHILA DE LA FLORES, PUEBLA
2018 - 2021

MUNICIPIO DE CHILA PUEBLA

NOTAS AL ESTADO DE FLUJOS DE EFECTIVO
Al 31 de Diciembre de 2018
(Cifras en pesos)

EFE-01 FLUJO DE EFECTIVO:

Cuenta	Nombre de la Cuenta	Monto	2017
1.1.1.1	EFFECTIVO	0.00	17,912.77
1.1.1.2	BANCOS/TESORERÍA	397,491.32	1,171,503.90
1.1.1.3	BANCOS/DEPENDENCIAS Y OTROS	0.00	0.00
1.1.1.4	INVERSIONES TEMPORALES (HASTA 3 MESES)	0.00	0.00
1.1.1.5	FONDOS CON AFECTACIÓN ESPECÍFICA	0.00	0.00
1.1.1.6	DEPÓSITOS DE FONDOS DE TERCEROS EN GARANTÍA Y/O ADMINISTRACIÓN	0.00	0.00
1.1.1.9	OTROS EFECTIVOS Y EQUIVALENTES	0.00	0.00
1.1.1	TOTAL	397,491.32	1,189,416.67

EFE-02 ADQUISICIÓN BIENES MUEBLES E INMUEBLES:

Cuenta	Nombre de la Cuenta	Monto	Subsidio
1.2.3	BIENES INMUEBLES, INFRAESTRUCTURA Y CONSTRUCCIONES EN PROCESO	7,945,933.44	
1.2.3.1	TERRENOS	35,000.00	
1.2.3.2	VIVIENDAS	0.00	
1.2.3.3	EDIFICIOS NO HABITACIONALES	0.00	
1.2.3.4	INFRAESTRUCTURA	0.00	
1.2.3.5	CONSTRUCCIONES EN PROCESO EN BIENES DE DOMINIO PÚBLICO	7,910,933.44	
1.2.3.6	CONSTRUCCIONES EN PROCESO EN BIENES PROPIOS	0.00	
1.2.3.9	OTROS BIENES INMUEBLES	0.00	
1.2.4	BIENES MUEBLES	-13,135.01	
1.2.4.1	MOBILIARIO Y EQUIPO DE ADMINISTRACIÓN	-4,400.01	
1.2.4.2	MOBILIARIO Y EQUIPO EDUCACIONAL Y RECREATIVO	0.00	
1.2.4.3	EQUIPO E INSTRUMENTAL MÉDICO Y DE LABORATORIO	0.00	
1.2.4.4	VEHÍCULOS Y EQUIPO DE TRANSPORTE	0.00	
1.2.4.5	EQUIPO DE DEFENSA Y SEGURIDAD	0.00	
1.2.4.6	MAQUINARIA, OTROS EQUIPOS Y HERRAMIENTAS	-8,735.00	
1.2.4.7	COLECCIONES, OBRAS DE ARTE Y OBJETOS VALIOSOS	0.00	
1.2.4.8	ACTIVOS BIOLÓGICOS	0.00	
1.2.5	ACTIVOS INTANGIBLES	35,200.00	
1.2.5.1	SOFTWARE	35,200.00	
1.2.5.2	PATENTES, MARCAS Y DERECHOS	0.00	
1.2.5.3	CONCESIONES Y FRANQUICIAS	0.00	
1.2.5.4	LICENCIAS	0.00	
1.2.5.9	OTROS ACTIVOS INTANGIBLES	0.00	
	TOTAL	7,967,998.43	

EFE-03 CONCILIACIÓN DEL FLUJO DE EFECTIVO:

Cuenta	Nombre de la Cuenta	Monto	2017
5.4	FLUJO NETO DE EFECTIVO DE LAS ACTIVIDADES DE OPERACIÓN MENOS MOVIMIENTOS DE PARTIDAS (O RUBROS) QUE NO AFECTAN AL EFECTIVO	8,217,174.10	9,305,054.01
5.5	OTROS GASTOS Y PÉRDIDAS EXTRAORDINARIAS	0.00	0.00
5.5.1	ESTIMACIONES, DEPRECIACIONES, DETERIOROS, OBSOLESCENCIAS Y AMORTIZACIONES	0.00	0.00
5.5.1.1	ESTIMACIONES POR PÉRDIDAS O DETERIOROS	0.00	0.00

MUNICIPIO DE CHILA PUEBLA

NOTAS AL ESTADO DE FLUJOS DE EFECTIVO
Al 31 de Diciembre de 2018
(Cifras en pesos)

	DE ACTIVOS CIRCULANTES		
5.5.1.2	ESTIMACIONES POR PÉRDIDAS O DETERIOROS DE ACTIVOS NO CIRCULANTES	0.00	0.00
5.5.1.3	DEPRECIACIÓN DE BIENES INMUEBLES	0.00	0.00
5.5.1.4	DEPRECIACIÓN DE INFRAESTRUCTURA	0.00	0.00
5.5.1.5	DEPRECIACIÓN DE BIENES MUEBLES	0.00	0.00
5.5.1.6	DETERIORO DE LOS ACTIVOS BIOLÓGICOS	0.00	0.00
5.5.1.7	AMORTIZACIÓN DE ACTIVOS INTANGIBLES	0.00	0.00
5.5.1.8	DISMINUCIÓN DE BIENES POR PÉRDIDA, OBSOLESCENCIA Y DETERIORO	0.00	0.00
5.5.2	PROVISIONES	0.00	0.00
5.5.2.1	PROVISIONES DE PASIVOS A CORTO PLAZO	0.00	0.00
5.5.2.2	PROVISIONES DE PASIVOS A LARGO PLAZO	0.00	0.00
5.5.3	DISMINUCIONES DE INVENTARIOS	0.00	0.00
5.5.3.1	DISMINUCIONES DE INVENTARIOS DE MERCANCÍAS PARA VENTA	0.00	0.00
5.5.3.2	DISMINUCIONES DE INVENTARIOS DE MERCANCÍAS TERMINADAS	0.00	0.00
5.5.3.3	DISMINUCIONES DE INVENTARIOS DE MERCANCÍAS EN PROCESO DE ELABORACIÓN	0.00	0.00
5.5.3.4	DISMINUCIONES DE INVENTARIOS DE MATERIAS PRIMAS, MATERIALES Y SUMINISTROS PARA PRODUCCIÓN	0.00	0.00
5.5.3.5	DISMINUCIONES DE ALMACÉN DE MATERIALES Y SUMINISTROS DE CONSUMO	0.00	0.00
5.5.4	AUMENTO POR INSUFICIENCIA DE ESTIMACIONES POR PÉRDIDA O DETERIORO U OBSOLESCENCIA	0.00	0.00
5.5.4.1	AUMENTO POR INSUFICIENCIA DE ESTIMACIONES POR PÉRDIDA O DETERIORO U OBSOLESCENCIA	0.00	0.00
5.5.5	AUMENTO POR INSUFICIENCIA DE PROVISIONES	0.00	0.00
5.5.5.1	AUMENTO POR INSUFICIENCIA DE PROVISIONES	0.00	0.00
5.5.9	OTROS GASTOS	0.00	0.00
5.5.9.1	GASTOS DE EJERCICIOS ANTERIORES	0.00	0.00
5.5.9.2	PÉRDIDAS POR RESPONSABILIDADES	0.00	0.00
5.5.9.3	BONIFICACIONES Y DESCUENTOS OTORGADOS	0.00	0.00
5.5.9.4	DIFERENCIAS POR TIPO DE CAMBIO	0.00	0.00
	NEGATIVAS EN EFECTIVO Y EQUIVALENTES		
5.5.9.5	DIFERENCIAS DE COTIZACIONES NEGATIVAS EN VALORES NEGOCIABLES	0.00	0.00
5.5.9.6	RESULTADOS POR POSICIÓN MONETARIA	0.00	0.00
5.5.9.7	PÉRDIDAS POR PARTICIPACIÓN PATRIMONIAL	0.00	0.00
5.5.9.9	OTROS GASTOS VARIOS	0.00	0.00
5.6	INVERSIÓN PÚBLICA	747,737.90	9,344,490.21
5.6.1	INVERSIÓN PÚBLICA NO CAPITALIZABLE	747,737.90	9,344,490.21
5.6.1.1	CONSTRUCCIÓN EN BIENES NO CAPITALIZABLE IGUAL	747,737.90	9,344,490.21
	RESULTADOS DEL EJERCICIO (AHORRO/DESAHORRO)	7,469,436.20	-39,436.20

Bajo protesta de decir verdad declaramos que los Estados Financieros y sus notas, son razonablemente correctos y son responsabilidad del emisor.

MUNICIPIO DE CHILA PUEBLA

NOTAS AL ESTADO DE FLUJOS DE EFECTIVO
Al 31 de Diciembre de 2018
(Cifras en pesos)


PRESIDENCIA MUNICIPAL
CHILA DE LA FLORES, PUEBLA
2018 - 2021
VICTOR QUIGADA FLORES
PRESIDENTE MUNICIPAL


C. JESUS EDWIN PRUJILLO SOLÍS
SECRETARIO GENERAL
SECRETARIA GENERAL
CHILA DE LA FLORES, PUEBLA
2018 - 2021


C. RENE CARIÑO SANCHEZ
TESORERO MUNICIPAL
TESORERÍA MUNICIPAL
CHILA DE LA FLORES, PUEBLA
2018 - 2021

MUNICIPIO DE CHILA PUEBLA

CONCILIACIÓN
Al 31 de Diciembre de 2018
(Cifras en pesos)

CONCILIACIÓN ENTRE LOS INGRESOS PRESUPUESTARIOS Y CONTABLES:

Cuenta	Nombre de la Cuenta	Importe	Importe
	1. Ingresos Presupuestarios		21,748,000.84
	2. Más ingresos contables no presupuestarios		0.00
4.3.2	INCREMENTO POR VARIACIÓN DE INVENTARIOS	0.00	
4.3.3	DISMINUCIÓN DEL EXCESO DE ESTIMACIONES POR PÉRDIDA O DETERIORO U OBSOLESCENCIA	0.00	
4.3.4	DISMINUCIÓN DEL EXCESO DE PROVISIONES	0.00	
4.3.9	OTROS INGRESOS Y BENEFICIOS VARIOS	0.00	
	OTROS INGRESOS CONTABLES NO PRESUPUESTARIOS	0.00	
	3. Menos ingresos presupuestarios no contables		0.00
5.2	PRODUCTOS DE CAPITAL	0.00	
6.2	APROVECHAMIENTOS DE CAPITAL	0.00	
0	INGRESOS DERIVADOS DE FINANCIAMIENTOS	0.00	
	OTROS INGRESOS PRESUPUESTARIOS NO CONTABLES	0.00	
	4. Ingresos Contables (4 = 1 + 2 - 3)		21,748,000.84

MUNICIPIO DE CHILA PUEBLA

CONCILIACIÓN
Al 31 de Diciembre de 2018
(Cifras en pesos)

CONCILIACIÓN ENTRE LOS EGRESOS PRESUPUESTARIOS Y CONTABLES:

Cuenta	Nombre de la Cuenta	Importe	Importe
	1. Total de egresos presupuestarios		21,498,825.17
	2. Menos egresos presupuestarios no contables		7,967,998.43
5.1	MOBILIARIO Y EQUIPO DE ADMINISTRACIÓN	-4,400.01	
5.2	MOBILIARIO Y EQUIPO EDUCACIONAL Y RECREATIVO	0.00	
5.3	EQUIPO E INSTRUMENTAL MÉDICO Y DE LABORATORIO	0.00	
5.4	VEHÍCULOS Y EQUIPO DE TRANSPORTE	0.00	
5.5	EQUIPO DE DEFENSA Y SEGURIDAD	0.00	
5.6	MAQUINARIA, OTROS EQUIPOS Y HERRAMIENTAS	-8,735.00	
5.7	ACTIVOS BIOLÓGICOS	0.00	
5.8-6.1-6.3	BIENES INMUEBLES	7,945,933.44	
5.9	ACTIVOS INTANGIBLES	35,200.00	
6.2	OBRA PÚBLICA	0.00	
7.2	ACCIONES Y PARTICIPACIONES DE CAPITAL	0.00	
7.3	COMPRA DE TÍTULOS Y VALORES	0.00	
7.5	INVERSIONES EN FIDEICOMISOS, MANDATOS Y OTROS ANÁLOGOS	0.00	
7.9	PROVISIONES PARA CONTINGENCIAS Y OTRAS EROGACIONES ESPECIALES	0.00	
9.1	AMORTIZACIÓN DE LA DEUDA PÚBLICA	0.00	
9.9	ADEUDOS DE EJERCICIOS FISCALES ANTERIORES (ADEFAS)	0.00	
	OTROS EGRESOS PRESUPUESTALES NO CONTABLES	0.00	
	3. Más gastos contables no presupuestales		747,737.90
5.5.1	ESTIMACIONES, DEPRECIACIONES, DETERIOROS, OBSOLESCENCIAS Y AMORTIZACIONES	0.00	
5.5.2	PROVISIONES	0.00	
5.5.3	DISMINUCIONES DE INVENTARIOS	0.00	
5.5.4	AUMENTO POR INSUFICIENCIA DE ESTIMACIONES POR PÉRDIDA O DETERIORO U OBSOLESCENCIA	0.00	
5.5.5	AUMENTO POR INSUFICIENCIA DE PROVISIONES	0.00	
5.5.9	OTROS GASTOS	0.00	
	OTROS GASTOS CONTABLES NO PRESUPUESTALES	747,737.90	
	4. Total de Gasto Contable (4 = 1 - 2 + 3)		14,278,564.64

Bajo protesta de decir verdad declaramos que los Estados Financieros y sus notas, son razonablemente correctos y son responsabilidad del emisor.



PRESIDENCIA MUNICIPAL
VÍCTOR QUIVADA FLORES
PRESIDENTE MUNICIPAL

C. JESUS EDWIN TRUJILLO SOLÍS
SECRETARIO GENERAL



CHILA DE LA FLORES, PUEBLA
2018 - 2021

MUNICIPIO DE CHILA PUEBLA

CONCILIACIÓN
Al 31 de Diciembre de 2018
(Cifras en pesos)


ESTADOS UNIDOS MEXICANOS
TESORERÍA MUNICIPAL
CHILA DE LA FLORES, PUEBLA
2018 - 2021


RENE CARIÑO SANCHEZ
TESORERO MUNICIPAL

MUNICIPIO DE CHILA PUEBLA

NOTAS DE MEMORIA
Al 31 de Diciembre de 2018
(Cifras en pesos)

MEM-01 CUENTAS DE ORDEN CONTABLES:

Cuenta	Nombre de la Cuenta	Saldo Inicial	Cargo	Abono	Saldo Final
7	CUENTAS DE ORDEN CONTABLES	0.00	0.00	0.00	0.00 (d)
7.1	VALORES	0.00	0.00	0.00	0.00 (d)
7.1.1	VALORES EN CUSTODIA	0.00	0.00	0.00	0.00 (d)
7.1.2	CUSTODIA DE VALORES	0.00	0.00	0.00	0.00 (a)
7.1.3	INSTRUMENTOS DE CRÉDITO PRESTADOS A FORMADORES DE MERCADO	0.00	0.00	0.00	0.00 (d)
7.1.4	PRÉSTAMO DE INSTRUMENTOS DE CRÉDITO A FORMADORES DE MERCADO Y SU GARANTÍA	0.00	0.00	0.00	0.00 (a)
7.1.5	INSTRUMENTOS DE CRÉDITO RECIBIDOS EN GARANTÍA DE LOS FORMADORES DE MERCADO	0.00	0.00	0.00	0.00 (d)
7.1.6	GARANTÍA DE CRÉDITOS RECIBIDOS DE LOS FORMADORES DE MERCADO	0.00	0.00	0.00	0.00 (a)
7.2	EMISIÓN DE OBLIGACIONES	0.00	0.00	0.00	0.00 (d)
7.2.1	AUTORIZACIÓN PARA LA EMISIÓN DE BONOS, TÍTULOS Y VALORES DE LA DEUDA PÚBLICA INTERNA	0.00	0.00	0.00	0.00 (d)
7.2.2	AUTORIZACIÓN PARA LA EMISIÓN DE BONOS, TÍTULOS Y VALORES DE LA DEUDA PÚBLICA EXTERNA	0.00	0.00	0.00	0.00 (d)
7.2.3	EMISIONES AUTORIZADAS DE LA DEUDA PÚBLICA INTERNA Y EXTERNA	0.00	0.00	0.00	0.00 (a)
7.2.4	SUSCRIPCIÓN DE CONTRATOS DE PRÉSTAMOS Y OTRAS OBLIGACIONES DE LA DEUDA PÚBLICA INTERNA	0.00	0.00	0.00	0.00 (d)
7.2.5	SUSCRIPCIÓN DE CONTRATOS DE PRÉSTAMOS Y OTRAS OBLIGACIONES DE LA DEUDA PÚBLICA EXTERNA	0.00	0.00	0.00	0.00 (d)
7.2.6	CONTRATOS DE PRÉSTAMOS Y OTRAS OBLIGACIONES DE LA DEUDA PÚBLICA INTERNA Y EXTERNA	0.00	0.00	0.00	0.00 (a)
7.3	AVALES Y GARANTÍAS	0.00	0.00	0.00	0.00 (d)
7.3.1	AVALES AUTORIZADOS	0.00	0.00	0.00	0.00 (d)
7.3.2	AVALES FIRMADOS	0.00	0.00	0.00	0.00 (a)
7.3.3	FIANZAS Y GARANTÍAS RECIBIDAS POR DEUDAS A COBRAR	0.00	0.00	0.00	0.00 (d)
7.3.4	FIANZAS Y GARANTÍAS RECIBIDAS	0.00	0.00	0.00	0.00 (a)
7.3.5	FIANZAS OTORGADAS PARA RESPALDAR OBLIGACIONES NO FISCALES DEL GOBIERNO	0.00	0.00	0.00	0.00 (d)
7.3.6	FIANZAS OTORGADAS DEL GOBIERNO PARA RESPALDAR OBLIGACIONES NO FISCALES	0.00	0.00	0.00	0.00 (a)
7.4	JUICIOS	0.00	0.00	0.00	0.00 (d)
7.4.1	DEMANDAS JUDICIALES EN PROCESO DE RESOLUCIÓN	0.00	0.00	0.00	0.00 (d)
7.4.2	RESOLUCIÓN DE DEMANDAS EN PROCESO JUDICIAL	0.00	0.00	0.00	0.00 (a)
7.5	INVERSIÓN MEDIANTE PROYECTOS PARA PRESTACIÓN DE SERVICIOS (PPS) Y SIMILARES	0.00	0.00	0.00	0.00 (d)
7.5.1	CONTRATOS PARA INVERSIÓN MEDIANTE PROYECTOS PARA PRESTACIÓN DE SERVICIOS (PPS) Y SIMILARES	0.00	0.00	0.00	0.00 (d)
7.5.2	INVERSIÓN PÚBLICA CONTRATADA MEDIANTE PROYECTOS PARA PRESTACIÓN DE SERVICIOS (PPS) Y SIMILARES	0.00	0.00	0.00	0.00 (a)
7.6	BIENES EN CONCESIONADOS O EN COMODATO	0.00	0.00	0.00	0.00 (d)
7.6.1	BIENES BAJO CONTRATO EN CONCESIÓN	0.00	0.00	0.00	0.00 (d)
7.6.2	CONTRATO DE CONCESIÓN POR BIENES	0.00	0.00	0.00	0.00 (a)

MUNICIPIO DE CHILA PUEBLA


NOTAS DE MEMORIA
Al 31 de Diciembre de 2018
(Cifras en pesos)

7.6.3	BIENES BAJO CONTRATO EN COMODATO	0.00	0.00	0.00	0.00 (d)
7.6.4	CONTRATO DE COMODATO POR BIENES	0.00	0.00	0.00	0.00 (a)
7.7	OTRAS CUENTAS DE ORDEN	0.00	0.00	0.00	0.00 (d)
7.7.1	OTRAS CUENTAS DE ORDEN	0.00	0.00	0.00	0.00 (d)
7.X	BIENES ARQUEOLÓGICOS, ARTÍSTICOS E HISTÓRICOS	0.00	0.00	0.00	0.00 (d)
7.X.1	BIENES ARQUEOLÓGICOS EN CUSTODIA	0.00	0.00	0.00	0.00 (d)
7.X.2	CUSTODIA DE BIENES ARQUEOLÓGICOS	0.00	0.00	0.00	0.00 (a)
7.X.3	BIENES ARTÍSTICOS EN CUSTODIA	0.00	0.00	0.00	0.00 (d)
7.X.4	CUSTODIA DE BIENES ARTÍSTICOS	0.00	0.00	0.00	0.00 (a)
7.X.5	BIENES HISTÓRICOS EN CUSTODIA	0.00	0.00	0.00	0.00 (d)
7.X.6	CUSTODIA DE BIENES HISTÓRICOS	0.00	0.00	0.00	0.00 (a)

MEM-02 CUENTAS DE ORDEN PRESUPUESTARIAS:

Cuenta	Nombre de la Cuenta	Saldo Inicial	Cargo	Abono	Saldo Final
8	CUENTAS DE ORDEN PRESUPUESTARIAS	0.00	205,895,625.31	205,895,625.31	0.00 (a)
8.1	LEY DE INGRESOS	0.00	63,214,862.58	63,214,862.58	0.00 (a)
8.1.1	LEY DE INGRESOS ESTIMADA	0.00	19,909,400.00	0.00	19,909,400.00 (d)
8.1.2	LEY DE INGRESOS POR EJECUTAR	0.00	21,748,000.84	19,909,400.00	-1,838,600.84 (a)
8.1.3	MODIFICACIONES A LA LEY DE INGRESOS ESTIMADA	0.00	0.00	0.00	0.00 (d)
8.1.4	LEY DE INGRESOS DEVENGADA	0.00	21,557,461.74	21,748,000.84	190,539.10 (a)
8.1.5	LEY DE INGRESOS RECAUDADA	0.00	0.00	21,557,461.74	21,557,461.74 (a)
8.2	PRESUPUESTO DE EGRESOS	0.00	142,680,762.73	142,680,762.73	0.00 (d)
8.2.1	PRESUPUESTO DE EGRESOS APROBADO	0.00	0.00	19,909,400.00	19,909,400.00 (a)
8.2.2	PRESUPUESTO DE EGRESOS POR EJERCER	0.00	38,123,699.88	38,274,143.71	-150,443.83 (d)
8.2.3	MODIFICACIONES AL PRESUPUESTO DE EGRESOS APROBADO	0.00	15,835,652.46	17,572,743.36	1,737,090.90 (a)
8.2.4	PRESUPUESTO DE EGRESOS COMPROMETIDO	0.00	23,080,047.77	22,781,938.21	298,109.56 (d)
8.2.5	PRESUPUESTO DE EGRESOS DEVENGADO	0.00	22,140,381.69	22,344,071.25	-203,689.56 (d)
8.2.6	PRESUPUESTO DE EGRESOS EJERCIDO	0.00	21,721,260.74	21,779,720.19	-58,459.45 (d)
8.2.7	PRESUPUESTO DE EGRESOS PAGADO	0.00	21,779,720.19	18,746.01	21,760,974.18 (d)

Bajo protesta de decir verdad declaramos que los Estados Financieros y sus notas, son razonablemente correctos y son responsabilidad del emisor.


VICTOR QUIJADA FLORES
PRESIDENTE MUNICIPAL
CHILA DE LA FLORES, PUEBLA
2018 - 2021


C. JESUS EDWIN TRUJILLO SOLÍS
SECRETARIO GENERAL
CHILA DE LA FLORES, PUEBLA
2018 - 2021


C. RENE CARINO SANCHEZ
TESORERO MUNICIPAL
TESORERÍA MUNICIPAL
CHILA DE LA FLORES, PUEBLA
2018 - 2021

MUNICIPIO DE CHILA PUEBLA

LIBRO DE INVENTARIOS DE BIENES MUEBLES E INMUEBLES
Al 31 de Diciembre de 2018
(Cifras en pesos y centavos)

Código	Subcuenta/Partida Genérica	Cantidad	Unidad de medida	Costo unitario	Monto
1.2.4.4.3	EQUIPO AEROSPAIAL	0			0.00
1.2.4.4.4	EQUIPO FERROVIARIO	0			0.00
1.2.4.4.5	EMBARCACIONES	0			0.00
1.2.4.4.9	OTROS EQUIPOS DE TRANSPORTE	0			0.00
1.2.4.5	EQUIPO DE DEFENSA Y SEGURIDAD	12			43,545.33
1.2.4.6.1	MAQUINARIA Y EQUIPO AGROPECUARIO	0			0.00
1.2.4.6.2	MAQUINARIA Y EQUIPO INDUSTRIAL	0			0.00
1.2.4.6.3	MAQUINARIA Y EQUIPO DE CONSTRUCCIÓN	0			0.00
1.2.4.6.4	SISTEMAS DE AIRE ACONDICIONADO, CALEFACCIÓN Y DE REFRIGERACIÓN INDUSTRIAL Y COMERCIAL	0			0.00
1.2.4.6.5	EQUIPO DE COMUNICACIÓN Y TELECOMUNICACIÓN	6			17,727.20
1.2.4.6.6	EQUIPOS DE GENERACIÓN ELÉCTRICA, APARATOS Y ACCESORIOS ELÉCTRICOS	0			0.00
1.2.4.6.7	HERRAMIENTAS Y MÁQUINAS-HERRAMIENTA	0			0.00
1.2.4.6.9	OTROS EQUIPOS	1			1,265.00
1.2.4.7.1.1	OBRA DE ARTE	0			0.00
1.2.4.7.1.2	OBRA LITERARIAS	0			0.00
1.2.4.7.2.1	METALES Y PIEDRAS PRECIOSAS	0			0.00
1.2.4.7.2.2	OTROS OBJETOS DE VALOR	0			0.00
1.2.4.8.1	BOVINOS	0			0.00
1.2.4.8.2	PORCINOS	0			0.00
1.2.4.8.3	AVES	0			0.00
1.2.4.8.4	OVINOS Y CAPRINOS	0			0.00
1.2.4.8.5	PECES Y ACUICULTURA	0			0.00
1.2.4.8.6	EQUINOS	0			0.00
1.2.4.8.7	ESPECIES MENORES Y DE ZOOLOGICO	0			0.00
1.2.4.8.8	ARBOLES Y PLANTAS	0			0.00
1.2.4.8.9	OTROS ACTIVOS BIOLÓGICOS	0			0.00
	TOTAL	213			53,825,288.75

MUNICIPIO DE CHILA PUEBLA

RELACIÓN DE BIENES
Al 31 de Diciembre de 2018
(Cifras en pesos y centavos)

Código	Descripción	Valor en Libros
01010000-.31	TERRENOS	737,305.00
01010000-0000001	TERRENO	0.00
01010000-0000002	TERRENO	0.00
01010000-0000003	TERRENO	0.00
01010000-0000005	TERRENO	0.00
01010000-0000006	TERRENO	0.00
01010000-0000007	TERRENO	0.00
01010000-0000008	TERRENO	0.00
01010000-0000009	TERRENO	0.00
01010000-0000010	TERRENO	0.00
01010000-0000011	TERRENO	0.00
01010000-0000012	TERRENO	0.00
01010000-0000015	TERRENO	0.00
01010000-0000016	TERRENO	0.00
01010000-0000017	TERRENO	0.00
01010000-0000018	TERRENO	0.00
01010000-0000019	TERRENO	0.00
01010000-0000020	TERRENO	0.00
01010000-0000105	TERRENO	0.00
01010000-0000106	TERRENO	0.00
01010000-0000129	TERRENO	0.00
01010000-0000132	TERRENO	0.00
01020000-0000134	TERRENO	120,000.00
01020000-0000135	TERRENO	90,000.00
01010000-0000136	TERRENO	35,000.00
03010101-.33	EDIFICIOS NO HABITACIONALES	50,960,113.47
03020607-0000004	EDIFICIO	0.00
03020607-0000023	CONSTRUCCION	0.00
03020607-0000024	CONSTRUCCION	0.00
03020607-0000025	CONSTRUCCION	0.00
03020607-0000026	CONSTRUCCION	0.00
03020607-0000027	CONSTRUCCION	0.00
03020607-0000028	CONSTRUCCIONES	0.00
03020607-0000029	CONSTRUCCIONES	0.00
03020607-0000030	CONSTRUCCIONES	0.00
03020607-0000031	CONSTRUCCION	0.00
03020607-0000032	CONSTRUCCION	0.00
03020607-0000033	CONSTRUCCION	0.00
03020607-0000034	CONSTRUCCION	0.00
03020607-0000035	CONSTRUCCION	0.00
03020607-0000036	CONSTRUCCION	0.00
03020607-0000037	CONSTRUCCION	0.00
03020607-0000038	CONSTRUCCION	0.00
03020607-0000039	CONSTRUCCION	0.00
03020607-0000040	CONSTRUCCION	0.00
03020607-0000041	CONSTRUCCION	0.00
03020607-0000042	CONSTRUCCION	0.00
03020607-0000043	CONSTRUCCION	0.00
03020607-0000044	CONSTRUCCION	0.00
03020607-0000045	CONSTRUCCION	0.00
03020607-0000046	CONSTRUCCION	0.00
03020607-0000047	CONSTRUCCION	0.00
03020607-0000048	CONSTRUCCION	0.00
03020607-0000049	CONSTRUCCION	0.00
03020607-0000050	CONSTRUCCION	0.00
03020607-0000051	CONSTRUCCION	0.00
03020607-0000052	CONSTRUCCION	0.00
03020607-0000053	CONSTRUCCION	0.00

MUNICIPIO DE CHILA PUEBLA

RELACIÓN DE BIENES
Al 31 de Diciembre de 2018
(Cifras en pesos y centavos)

Código	Descripción	Valor en Libros
03020607-0000054	CONSTRUCCION	0.00
03020607-0000055	CONSTRUCCION	0.00
03020607-0000056	CONSTRUCCION	0.00
03020607-0000057	CONSTRUCCION	0.00
03020607-0000058	CONSTRUCCION	0.00
03020607-0000059	CONSTRUCCION	0.00
03020607-0000060	CONSTRUCCION	0.00
03020607-0000061	CONSTRUCCION	0.00
03020607-0000062	CONSTRUCCION	0.00
03020607-0000063	CONSTRUCCION	0.00
03020607-0000064	CONSTRUCCION	0.00
03020607-0000065	CONSTRUCCION	0.00
03020607-0000066	CONSTRUCCION	0.00
03020607-0000067	CONSTRUCCION	0.00
03020607-0000068	CONSTRUCCION	0.00
03020607-0000069	CONSTRUCCION	0.00
03020607-0000070	CONSTRUCCION	0.00
03020607-0000071	CONSTRUCCION	0.00
03020607-0000072	CONSTRUCCION	0.00
03020607-0000073	CONSTRUCCION	0.00
03020607-0000074	CONSTRUCCION	0.00
03020607-0000075	CONSTRUCCION	0.00
03020607-0000076	CONSTRUCCION	0.00
03020607-0000077	CONSTRUCCION	0.00
03020607-0000078	CONSTRUCCION	0.00
03020607-0000079	CONSTRUCCION	0.00
03020607-0000080	CONSTRUCCION	0.00
03020607-0000081	CONSTRUCCION	0.00
03020607-0000082	CONSTRUCCION	0.00
03020607-0000083	CONSTRUCCION	0.00
03020607-0000084	CONSTRUCCION	0.00
03020607-0000085	CONSTRUCCION	0.00
03020607-0000086	CONSTRUCCION	0.00
03020607-0000087	CONSTRUCCION	0.00
03020607-0000088	CONSTRUCCION	0.00
03020607-0000089	CONSTRUCCION	0.00
03020607-0000090	CONSTRUCCION	0.00
03020607-0000091	CONSTRUCCION	0.00
03020607-0000092	CONSTRUCCION	0.00
03020607-0000093	CONSTRUCCION	0.00
03020607-0000094	CONSTRUCCION	0.00
03020607-0000095	CONSTRUCCION	0.00
03020607-0000096	CONSTRUCCION	0.00
03020607-0000097	CONSTRUCCION	0.00
03020607-0000098	CONSTRUCCION	0.00
03020607-0000099	CONSTRUCCION	0.00
03020607-0000100	CONSTRUCCION	0.00
03020607-0000101	CONSTRUCCION	0.00
03020607-0000102	CONSTRUCCION	0.00
03020607-0000103	CONSTRUCCION	0.00
03020607-0000104	CONSTRUCCION	0.00
03020607-0000105	CONSTRUCCION	0.00
03020607-0000106	CONSTRUCCION	0.00
03020607-0000107	CONSTRUCCION	0.00
03020607-0000108	CONSTRUCCION	0.00
03020607-0000109	CONSTRUCCION	0.00
03020607-0000110	CONSTRUCCION	0.00
03020607-0000111	CONSTRUCCION	0.00
03020607-0000112	CONSTRUCCION	0.00
03020607-0000113	CONSTRUCCION	0.00
03020607-0000114	CONSTRUCCION	0.00
03020607-0000115	CONSTRUCCION	0.00
03020607-0000116	CONSTRUCCION	0.00
03020607-0000117	CONSTRUCCION	0.00
03020607-0000118	CONSTRUCCION	0.00
03020607-0000119	CONSTRUCCION	0.00
03020607-0000120	CONSTRUCCION	0.00
03020607-0000121	CONSTRUCCION	0.00
03020607-0000122	CONSTRUCCION	0.00
03020607-0000123	CONSTRUCCION	0.00
03020607-0000124	CONSTRUCCION	0.00
03020607-0000125	CONSTRUCCION	0.00

MUNICIPIO DE CHILA PUEBLA

RELACIÓN DE BIENES

Al 31 de Diciembre de 2018

(Cifras en pesos y centavos)

Código	Descripción	Valor en Libros
0302-007-0000000006	CONSTRUCCION	0.00
0302-007-0000000007	CONSTRUCCION	0.00
0302-007-0000000008	CONSTRUCCION	0.00
0302-007-0000000009	CONSTRUCCION	0.00
0302-007-0000000010	CONSTRUCCION	0.00
0302-007-0000000011	CONSTRUCCION	0.00
0302-007-0000000012	CONSTRUCCION	0.00
0302-007-0000000013	CONSTRUCCION	0.00
0302-007-0000000014	CONSTRUCCION	0.00
0302-007-0000000015	CONSTRUCCION	0.00
0302-007-0000000016	CONSTRUCCION	0.00
0302-007-0000000017	CONSTRUCCION	0.00
0302-007-0000000018	CONSTRUCCIONES	0.00
0302-007-0000000019	CONSTRUCCIONES	0.00
0302-007-0000000020	CONSTRUCCIONES	0.00
0302-007-0000000021	CONSTRUCCIONES	0.00
0302-007-0000000022	CONSTRUCCIONES	0.00
5110-0000000000000006	DIEZ SILLAS DE VISITA FIJAS	0.00
5110-0000000000000007	PLACA CONMEMORATIVA	0.00
5110-0000000000000008	CUADRO CON RETRATO DEL LIC. MELQUIADES	0.00
5110-0000000000000009	BANDERA BORDADA C/ASTA	0.00
5110-0000000000000010	BANDERA PINTADA P/IZAR	0.00
5110-0000000000000011	BANDERA PARA IZAR MED. 2.75*5 MTS/ASAS	0.00
5110-0000000000000012	DOS PORTA BANDERAS	0.00
5110-0000000000000013	NICHO DE HONOR	0.00
5110-0000000000000014	GLIFO	0.00
5110-0000000000000015	PAÑO DE LANA VERDE	0.00
5110-0000000000000016	RETRATO CON CUADRO DE MIGUEL HIDALGO Y C	0.00
5110-0000000000000017	RETRATO CON CUADRO DE JOSEFA ORTIZ DE D.	0.00
5110-0000000000000018	RETRATO CON CUADRO DE JOSE MA. MORELOS	0.00
5110-0000000000000019	RETRATO CON CUADRO DE IGNACIO ALLENDE	0.00
5110-0000000000000020	RETRATO CON CUADRO DE VICENTE GUERRERO	0.00
5110-0000000000000021	10 SILLAS DE FIBRA DE V.	0.00
5110-0000000000000022	ARCHIVERO 3 GAVETAS	0.00
5110-0000000000000023	ARCHIVERO 4 GAVETAS	0.00
5110-0000000000000024	ARCHIVERO 4 GAVETAS	0.00
5110-0000000000000025	ARCHIVERO 4 GAVETAS	0.00
5110-0000000000000026	FIERRO QUEMADOR	0.00
5110-0000000000000027	24 REJAS TUBULARES PARA RUEDO 1/2 PULG.	0.00
5110-0000000000000028	UNA PUERTA TUBULAR 1.35*1.30 MTS.	0.00
5110-0000000000000029	ESTANTE DE 6 ANGULOS Y 12 ENTREPAÑOS	0.00
5110-0000000000000030	ATRIL DE 1.20*4.2*.30	0.00
5110-0000000000000031	MESA GRANDE	0.00
5110-0000000000000032	CAJA CHICA COLOR AZUL	0.00
5110-0000000000000033	ESCRITORIO EJECUTIVO C/VOLADA DE VINIL	0.00
5110-0000000000000034	ARCHIVERO 3 GAVETAS	0.00
5110-0000000000000035	ESCRITORIO CON 6 CAJONES	0.00
5110-0000000000000036	GUILLOTINA	0.00
5110-0000000000000037	ARCHIVERO NEGRO	0.00
5110-0000000000000038	ESCRITORIO EJECUTIVO	0.00
5110-0000000000000039	ESCRITORIO ESQUINERO	0.00
5110-0000000000000040	PIPA PARA AGUA	4,166.67
5110-0000000000000041	10 PIEZAS DE SILLON	3,735.00
5110-0000000000000042	SILLON EJECUTIVO	2,598.00
5110-0000000000000043	ARCHIVERO DE 4 GAVETAS	0.00
5110-0000000000000044	SILLON DE PIEL	1,117.50
5110-0000000000000045	EQUIPO DE CÓMPUTO Y DE TECNOLOGÍAS DE LA	7,400.00
5110-0000000000000046	IMPRESORA	0.00
5110-0000000000000047	IMPRESORA	3,246.75
5110-0000000000000048	2 IMPRESORAS	0.00
5110-0000000000000049	EQUIPO DE COMPUTO	4,180.00

MUNICIPIO DE CHILA PUEBLA

RELACIÓN DE BIENES
Al 31 de Diciembre de 2018
(Cifras en pesos y centavos)

Código	Descripción	Valor en Libros
51	COMPUTADORA	5,400.00
51	OTROS MOBILIARIOS Y EQUIPOS DE ADMINISTRACIÓN	0.00
52	PODADORA DE GASOLINA	4,450.00
53	AUTOMÓVILES Y EQUIPO TERRESTRE	265,540.50
54	CAMIONETA	20,000.00
54	CAMIONETA	20,000.00
54	CAMIONETA	25,000.00
54	CAMION RECOLECTOR DE BASURA	150,000.00
54	TRES CAMIONETAS	150,000.00
54	CAMIONETA	100,000.00
54	CAMIONETA RECOLECTOR DE BASURA	150,000.00
54	CAMIONETA	101,000.00
54	CAMION DE KODIAK	140,000.00
54	CAMIONETA	0.00
54	CAMIONETA TOYOTA DE BATEA COLOR NEGRO	321,000.00
54	CAMIONETA TIPO AMBULANCIA	310,000.00
55	EQUIPO DE DEFENSA Y SEGURIDAD	2,000.00
55	ESCOPEA CALIBRE 12	0.00
55	ESCOPEA CALIBRE 12	0.00
55	ESCOPEA CALIBRE 12	0.00
55	ESCOPEA CALIBRE 12	0.00
55	4 MACANAS	0.00
55	2 PAR DE ESPOSAS	0.00
55	3 TORRETAS//EQUIPOS TUBULARES//ROTULACION	17,000.00
55	4 RADIO PORTATIL -RADIO MOVIL	-2,000.00
55	5 CHALECOS ANTIBALAS NIVEL 5	26,545.33
55	3 ESCOPETAS	0.00
55	2 PISTOLAS	0.00
55	EQUIPO DE COMUNICACIÓN Y TELECOMUNICACIÓN	0.00
55	RADIO STEREO	0.00
55	RADIO GRABADORA	0.00
55	CAMARA DIGITAL	0.00
55	PROYECTOR	7,500.00
55	UN RADIO PORTATIL MOTOROLA	10,227.20
55	OTROS EQUIPOS	1,265.00
	TOTAL	53,793,790.42

MUNICIPIO DE CHILA PUEBLA

LIBRO DE INVENTARIO DE BIENES ARQUEOLÓGICOS, ARTÍSTICOS E HISTÓRICOS

Al 31 de Diciembre de 2018

(Cifras en pesos y centavos)

Fecha	Código	Referencia de la declaratoria	Tipo de Bien	Clasificación	Descripción
		Subtotal 1. Arqueológicos	1. Bienes Muebles		0
		Subtotal 1. Arqueológicos	2. Bienes Inmuebles		0
		Subtotal 1. Arqueológicos	3. Restos humanos, de la flora y fauna		0
		TOTAL 1. Arqueológicos			0
		Subtotal 2. Artísticos	1. Bienes Muebles		0
		Subtotal 2. Artísticos	2. Bienes Inmuebles		0
		TOTAL 2. Artísticos			0
		Subtotal 3. Históricos	1. Bienes Muebles		0
		Subtotal 3. Históricos	2. Bienes Inmuebles		0
		Subtotal 3. Históricos	3. Documentos y expedientes		0
		Subtotal 3. Históricos	4. Colecciones		0
		TOTAL 3. Históricos			0
		G R A N T O T A L			0



CHILA DE LAS FLORES

GOBIERNO MUNICIPAL 2018-2021

Gobierno de Trabajo y Compromiso



RELACION DE CUENTAS BANCARIAS PRODUCTIVAS ESPECÍFICAS

BANCO-BANORTE-1015420500 N° DE CUENTA RECURSOS FISCALES

BANCO-BANORTE-1015420519 N° DE CUENTA PARTICIPACIONES

BANCO-BANORTE-1015420528 N° DE CUENTA FISM

BANCO-BANORTE-1015420537 N° DE CUENTA FORTAMUN



PRESIDENCIA MUNICIPAL
CHILA DE LAS FLORES, PUEBLA
2018 - 2021
PRESIDENTE MUNICIPAL
C. VICTOR QUIJADA

TESORERO MUNICIPAL
C. RENE CARIÑO



CONTROLADOR MUNICIPAL
C. SILVINO TENORIO TORRALBA
CONTROLARIA MUNICIPAL
CHILA DE LAS FLORES, PUEBLA
2018 - 2021





CHILA DE LAS FLORES

GOBIERNO MUNICIPAL 2018-2021

Gobierno de Trabajo y Compromiso

RELACIÓN DE CUENTAS BANCARIAS PRODUCTIVAS ESPECIFICAS A OCTUBRE 2018

Banco -Santander- 65504241690- N° DE CUENTA INGRESOS PROPIOS

Banco -Santander- 65504241582- N° DE CUENTA PARTICIPACIONES

Banco -Santander - 65504241642- N° DE CUENTA FORTAMUN

Banco -Santander- 65504241625- N° DE CUENTA FISM



RELACIÓN DE CUENTAS BANCARIAS PRODUCTIVAS ESPECIFICAS

Banco -Santander- 65504241690- N° DE CUENTA INGRESOS PROPIOS

Banco -Santander- 65504241582- N° DE CUENTA PARTICIPACIONES

Banco -Santander - 65504241642- N° DE CUENTA FORTAMUN

Banco -Santander- 65504241625- N° DE CUENTA FISM



CHILA DE LAS FLORES

GOBIERNO MUNICIPAL 2018-2021

Gobierno de Trabajo y Compromiso



RELACION DE CUENTAS BANCARIAS PRODUCTIVAS ESPECÍFICAS

BANCO-BANORTE-1015420500 N° DE CUENTA RECURSOS FISCALES

BANCO-BANORTE-1015420519 N° DE CUENTA PARTICIPACIONES

BANCO-BANORTE-1015420528 N° DE CUENTA FISM

BANCO-BANORTE-1015420537 N° DE CUENTA FORTAMUN



PRESIDENCIA MUNICIPAL
CHILA DE LAS FLORES, PUEBLA
2018 - 2021

PRESIDENTE MUNICIPAL
C. VICTOR QUIJADA



TESORERÍA MUNICIPAL
CHILA DE LAS FLORES, PUEBLA
2018 - 2021

TESORERO MUNICIPAL
C. RENE CARIÑO SANCHEZ



CONTROLARÍA MUNICIPAL
CHILA DE LAS FLORES, PUEBLA
2018 - 2021

CONTRALOR MUNICIPAL
C. SILVINO TENORIO TORRALBA



EL. C. JESUS EDWIN TRUJIL LO SOLIS, SECRETARIO GENERAL DEL
AYUNTAMIENTO DEL MUNICIPIO DE CHILA, PUEBLA, CON FUNDAMENTO
EN EL ARTICULO 138 FRACCIÓN VII DE LA LEY ORGÁNICA MUNICIPAL.-----

-----**C E R T I F I C A**-----

QUE LAS PRESENTES COPIAS FOTOSTÁTICAS INTEGRADAS DEL
FOLIO _____ AL FOLIO _____ FOJAS ÚTILES, FOLIADAS, SELLADAS Y
RUBRICADAS CONCUERDAN FIELMENTE CON LAS CONSTANCIAS QUE
OBRAN EN LOS ARCHIVOS DE ESTE H. AYUNTAMIENTO, LAS CUALES TUVE
A LA VISTA Y COTEJE. SE HACE LA PRESENTE CERTIFICACIÓN A LOS 29
DÍAS DEL MES DE ABRIL DE 2019

EL SECRETARIO GENERAL DEL H. AYUNTAMIENTO
DE CHILA, PUEBLA.



SECRETARIA GENERAL
CHILA DE LA FLORES, PUEBLA
2016 - 2021

C. JESUS EDWIN TRUJILLO SOLIS.

SECRETARIO GENERAL